



รายงานผลการสำรวจ
ความพึงพอใจในการให้บริการ
ปีพ.ศ. ๒๕๖๖



โรงเรียนสุราษฎร์พิทยา

สำนักงานเขตพื้นที่การศึกษามัธยมศึกษาสุราษฎร์ธานี ชุมพร

สำนักงานคณะกรรมการการศึกษาขั้นพื้นฐาน

กระทรวงศึกษาธิการ

**รายงานผลความพึงพอใจการให้บริการของผู้ปกครองนักเรียน
ในการประชุมผู้ปกครองปีการศึกษา 2566**

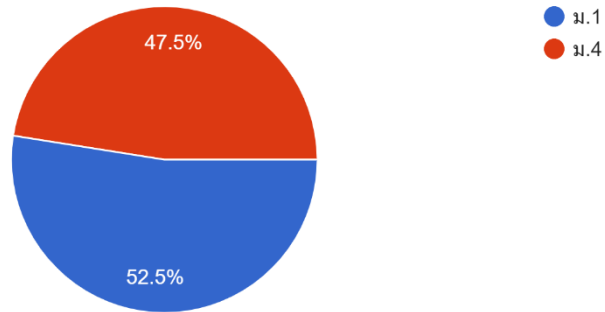
รายงานผลความพึงพอใจการให้บริการของผู้ปกครองนักเรียน ระดับชั้นมัธยมศึกษาปีที่ ๑ ถึงมัธยมศึกษาปีที่ ๖ ปีการศึกษา ๒๕๖๖ ระดับชั้นมัธยมศึกษาปีที่ ๑ ถึง ระดับชั้นมัธยมศึกษาปีที่ ๔ พบว่า ผู้ปกครองทำแบบประเมินเป็นเพศชายร้อยละ ๖๖.๕ เป็นเพศหญิง ร้อยละ ๓๓.๕ ในระดับชั้น ม.๑ ร้อยละ ๕๒.๕ ระดับชั้นม.๔ ร้อยละ ๔๗.๕ ผู้ตอบแบบสอบถามมีความเกี่ยวข้องกับนักเรียน เป็น มารดาร์้อยละ ๗๕.๓ ระดับชั้น ม.๒ เป็นเพศชายร้อยละ ๒๒.๗ เป็นเพศหญิงร้อยละ ๗๗.๓ ผู้ตอบ แบบสอบถามเกี่ยวข้องกับนักเรียนเป็นมารดา ร้อยละ ๗๖.๒ เป็นบิดาร์้อยละ ๑๘.๘ ในระดับชั้น ม. ๓ เป็นเพศชายร้อยละ ๒๓.๑ เป็นเพศหญิงร้อยละ ๗๖.๙ และผู้ตอบแบบสอบถามเกี่ยวข้องกับ นักเรียนมารดาร์้อยละ ๗๖.๓ เป็นบิดาร์้อยละ ๑๖.๙ ในระดับชั้นม.๕ เป็นเพศชายร้อยละ ๓๑.๘ เป็นเพศหญิงร้อยละ ๖๘.๒ ผู้ตอบแบบสอบถามเกี่ยวข้องกับนักเรียนเป็นมารดาร์้อยละ ๖๙.๕ เป็น บิดาร์้อยละ ๒๕.๓ ในระดับม.๖ เป็นเพศชายร้อยละ ๒๕.๑ ร้อยละเพศหญิงร้อยละ ๗๔.๙ ผู้ตอบ แบบสอบถามเกี่ยวข้องกับนักเรียนมารดาร์้อยละ ๗๖ เป็นบิดาร์้อยละ ๑๗.๘

ผลการประเมินความพึงพอใจ

ระดับชั้นมัธยมศึกษาปีที่ 1 และ 4

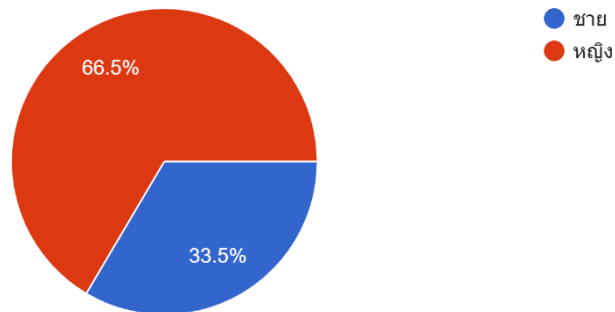
ระดับชั้น

คำตอบ 579 ข้อ



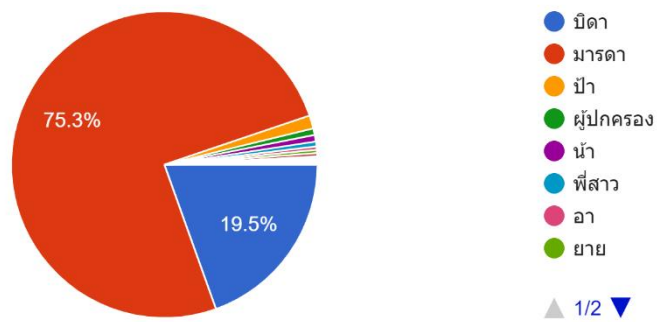
เพศ

คำตอบ 579 ข้อ

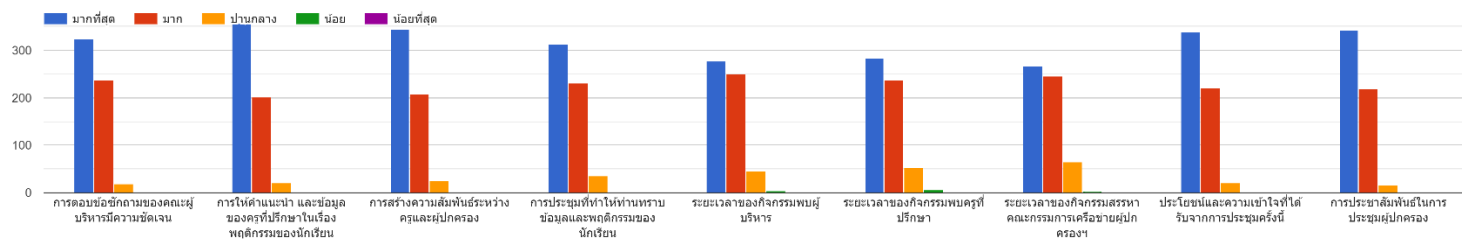


ผู้ตอบแบบสอบถามมีความเกี่ยวข้องกับนักเรียน

คำตอบ 579 ข้อ



ประเด็นคำถาม

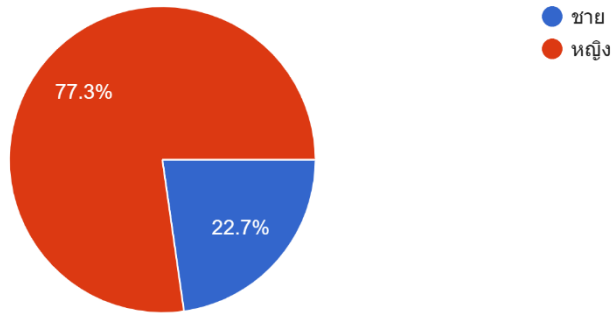


ผลการประเมินความพึงพอใจ

ระดับชั้นมัธยมศึกษาปีที่ 2

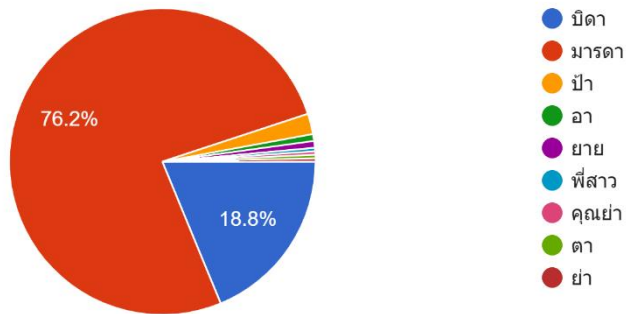
เพศ

คำตอบ 277 ข้อ

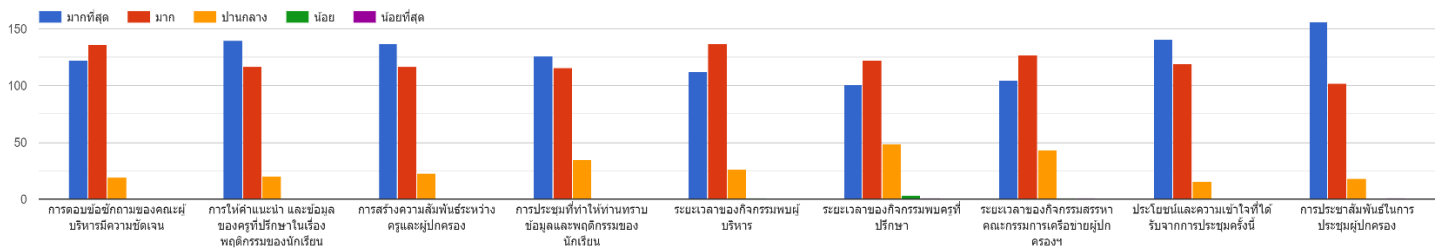


ผู้ตอบแบบสอบถามมีความเกี่ยวข้องกับนักเรียน

คำตอบ 277 ข้อ



ประเด็นคำถาม

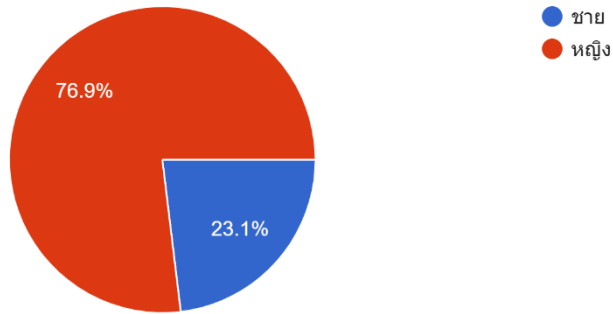


ผลการประเมินความพึงพอใจ

ระดับชั้นมัธยมศึกษาปีที่ 3

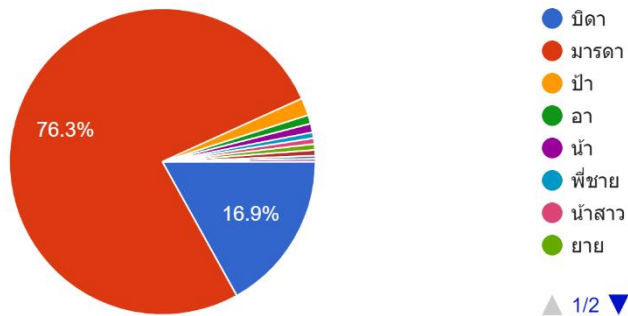
เพศ

คำตอบ 325 ข้อ

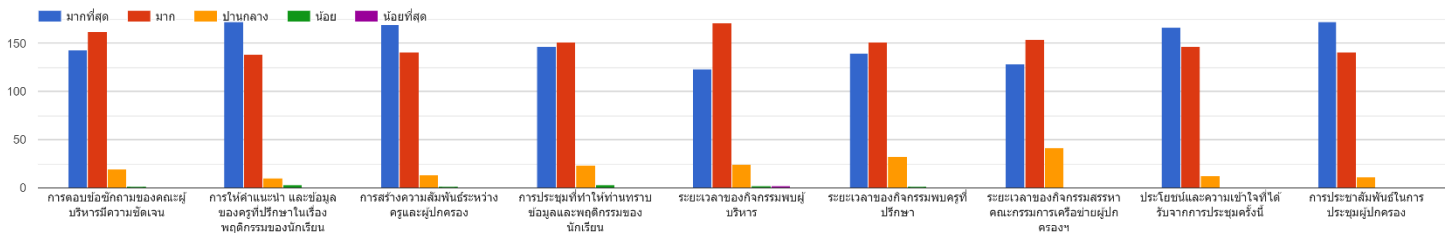


ผู้ตอบแบบสอบถามมีความเกี่ยวข้องกับนักเรียน

คำตอบ 325 ข้อ



ประเด็นคำถาม

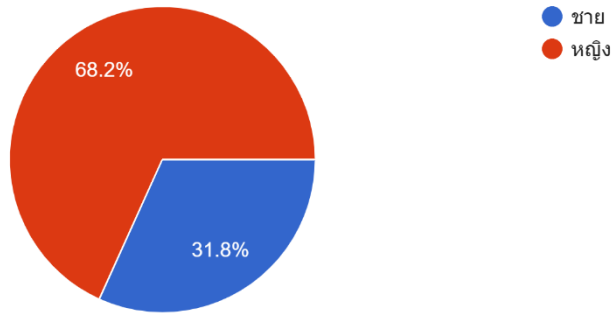


ผลการประเมินความพึงพอใจ

ระดับชั้นมัธยมศึกษาปีที่ 5

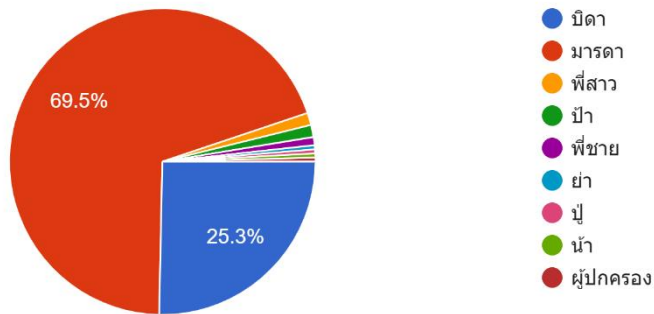
เพศ

คำตอบ 233 ข้อ

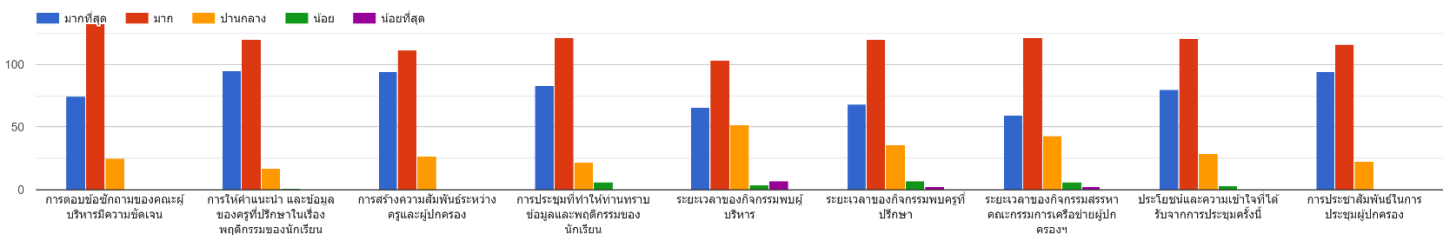


ผู้ตอบแบบสอบถามมีความเกี่ยวข้องกับนักเรียน

คำตอบ 233 ข้อ



ประเด็นคำถาม

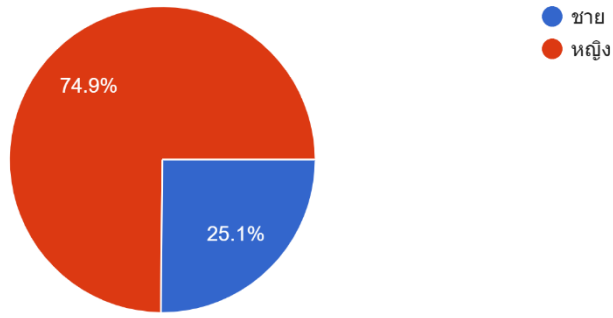


ผลการประเมินความพึงพอใจ

ระดับชั้นมัธยมศึกษาปีที่ 6

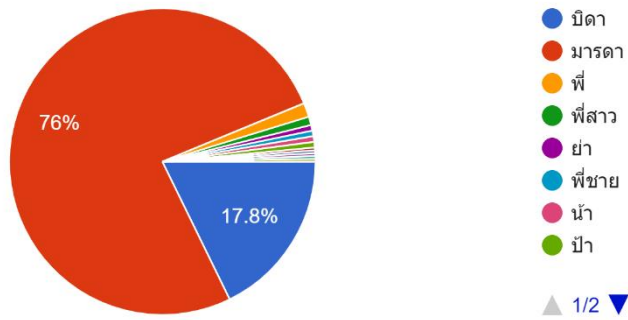
เพศ

คำตอบ 338 ข้อ



ผู้ตอบแบบสอบถามมีความเกี่ยวข้องกับนักเรียน

คำตอบ 338 ข้อ



ประเด็นคำถาม

