



รายงานผลการดำเนินงาน ปีการศึกษา 2565



โรงเรียนสุราษฎร์พิทยา

สำนักงานเขตพื้นที่การศึกษามัธยมศึกษาสุราษฎร์ธานี ชุมพร
สำนักงานคณะกรรมการการศึกษาขั้นพื้นฐาน กระทรวงศึกษาธิการ



**รายงานผลการนิเทศ ติดตามการใช้งบประมาณตามแผนปฏิบัติการ
ภาคเรียนที่ 1 ปีการศึกษา 2565**

โรงเรียนสุราษฎร์พิทยา เป็นองค์กรแห่งการเรียนรู้ที่มีคุณภาพตามมาตรฐานสากล มุ่งสู่ความเป็นเลิศ ทันต่อการเปลี่ยนแปลงในศตวรรษที่ 21 โดยมีเป้าหมายการดำเนินงานแบ่งเป็น 4 ด้าน ดังนี้ ด้านคุณภาพผู้เรียน ด้านระบบการเรียนรู้ ด้านระบบการบริหารจัดการ และด้านคุณภาพแหล่งเรียนรู้ โดยมีการจัดทำแผนปฏิบัติการประจำปีการศึกษา 2565 ขึ้นเพื่อใช้เป็นกรอบ แนวทางในการบริหารจัดการ การศึกษาของโรงเรียน และให้กลุ่มบริหารงาน กลุ่มสาระการเรียนรู้ กลุ่มงาน ใช้เป็นแนวปฏิบัติ ในการดำเนินกิจกรรมตามโครงการ งานประจำ ตลอดจนใช้กำกับ และรายงานการใช้งบประมาณให้เป็นไป อย่างมีประสิทธิภาพ

งานนิเทศ ติดตาม กลุ่มงานนโยบายและแผนงาน โรงเรียนสุราษฎร์พิทยา จึงได้รับมอบหมาย ให้นิเทศติดตามการใช้งบประมาณตามแผนปฏิบัติการ ภาคเรียนที่ 1 ปีการศึกษา 2565 โดยรวบรวม ผลการดำเนินงานการใช้งบประมาณในแต่ละกิจกรรมที่ตอบสนองโครงการ/งานประจำของกลุ่มบริหารงาน กลุ่มสาระการเรียนรู้ และกลุ่มงานต่าง ๆ ให้ดำเนินการเป็นไปตามแผนปฏิบัติการที่ได้จัดทำไว้ โดยดำเนินการจัดกิจกรรมขับเคลื่อนตามวิสัยทัศน์ของโรงเรียนและเป้าหมายการดำเนินงาน 4 ด้าน ตามที่ได้กล่าวมาแล้วข้างต้น ซึ่งงานนิเทศติดตามจะช่วยกำกับ ติดตาม ดูแลให้การใช้งบประมาณ /การจัดกิจกรรมสามารถดำเนินไปได้อย่างเป็นระบบ มีประสิทธิภาพ และบรรลุผลสำเร็จตามวัตถุประสงค์ ที่ได้กำหนดไว้

ในการนี้งานนิเทศ ติดตาม กลุ่มงานนโยบายและแผนงาน โรงเรียนสุราษฎร์พิทยาได้รวบรวม ผลการใช้งบประมาณ และรายงานผลการจัดกิจกรรมตามโครงการและงานประจำตามแผนปฏิบัติการ ภาคเรียนที่ 1 ปีการศึกษา 2565 โดยนำเสนอข้อมูลดังประเด็นต่อไปนี้

ส่วนที่ 1 รายงานผลการใช้งบประมาณตามแผนปฏิบัติการ ภาคเรียนที่ 1 ปีการศึกษา 2565

1. รายงานผลการใช้งบประมาณและผลการดำเนินงานตามแผนกลยุทธ์
2. รายงานผลการใช้งบประมาณและผลการดำเนินงานตามโครงการและงานประจำ ตามแผนปฏิบัติการ

ส่วนที่ 2 รายงานผลการดำเนินโครงการ / กิจกรรมตามแผนปฏิบัติการ ภาคเรียนที่ 1 ปีการศึกษา 2565

1. รายงานผลการดำเนินงานจัดทำโครงการ ตามแผนปฏิบัติการ ภาคเรียนที่ 1 ปีการศึกษา 2565 ประกอบด้วย
 - 1.1 การส่งรายงานผลการดำเนินงานจัดทำโครงการ ตามแผนปฏิบัติการ

- 1.2 ความสอดคล้องของเป้าหมาย / วัตถุประสงค์ของโครงการในการจัดกิจกรรมตามแผนปฏิบัติราชการ
- 1.3 การประเมินผลการบรรลุความสำเร็จของโครงการ ตามตัวชี้วัด
- 1.4 การสรุปผลการประเมินโครงการโดยภาพรวม
2. รายงานผลการจัดกิจกรรมตามโครงการและงานประจำตามแผนปฏิบัติราชการ ภาคเรียนที่ 1 ปีการศึกษา 2565
 - 2.1 การส่งรายงานผลการจัดกิจกรรมตามโครงการและงานประจำตามแผนปฏิบัติราชการ
 - 2.2 ความถูกต้องและครบถ้วนสมบูรณ์ของข้อมูลการรายงานผลการจัดกิจกรรมตามโครงการและงานประจำตามแผนปฏิบัติราชการ
 - 2.3 ความสอดคล้องของวัตถุประสงค์ของกิจกรรมกับการจัดกิจกรรม
 - 2.4 การประเมินผลการบรรลุความสำเร็จของกิจกรรมตามตัวชี้วัด
 - 2.5 การสรุปผลการจัดกิจกรรมโดยภาพรวม
3. ปัญหา อุปสรรค ข้อเสนอแนะ จากการรวบรวม และวิเคราะห์ข้อมูลการจัดทำโครงการ และผลการจัดกิจกรรมตามโครงการ / งานประจำของงานนิเทศ ติดตาม กลุ่มงานนโยบายและแผนงาน

ส่วนที่ 1 รายงานผลการใช้งบประมาณตามแผนปฏิบัติราชการ ภาคเรียนที่ 1 ปีการศึกษา 2565

1. งบประมาณและผลการดำเนินงานตามแผนกลยุทธ์

ในภาคเรียนที่ 1 ปีการศึกษา 2565 ได้ดำเนินการจัดกิจกรรมตามโครงการและงานประจำตามแผนปฏิบัติราชการ โดยมีกลยุทธ์ในการดำเนินงาน ดังนี้

- กลยุทธ์ที่ 1 ส่งเสริมการจัดการศึกษาให้นักเรียนได้รับการศึกษาอย่างมีคุณภาพตามมาตรฐานสากล และมีทักษะในศตวรรษที่ 21
- กลยุทธ์ที่ 2 ส่งเสริมการจัดการศึกษาให้นักเรียนมีคุณลักษณะของพลโลกในศตวรรษที่ 21 และน้อมนำศาสตร์พระราชาสู่การพัฒนาที่ยั่งยืน
- กลยุทธ์ที่ 3 ส่งเสริมใช้สื่อ เทคโนโลยีดิจิทัล และนวัตกรรมเป็นเครื่องมือในการจัดการเรียนการสอน และการบริหารจัดการ
- กลยุทธ์ที่ 4 พัฒนาครู และบุคลากรทางการศึกษาให้ถึงพร้อมสมรรถนะทางวิชาชีพ และมีความก้าวหน้าทางวิชาชีพ
- กลยุทธ์ที่ 5 พัฒนาระบบบริหารจัดการศึกษาด้วยระบบคุณภาพ โดยการมีส่วนร่วมของภาคีเครือข่าย

ในการดำเนินกิจกรรมตามแผนปฏิบัติราชการ อ้างอิงตามแผนกลยุทธ์ในภาคเรียนที่ 1 ปีการศึกษา 2565 มีโครงการทั้งหมด 31 โครงการ โดยมีกิจกรรมในโครงการ 120 กิจกรรม ซึ่งมีการใช้งบประมาณ ดังตารางที่ 1

ตารางที่ 1 งบประมาณและผลการดำเนินการตามแผนกลยุทธ์

กลยุทธ์	จำนวนโครงการ	จำนวนกิจกรรม (ไม่รวมงานประจำ)			ร้อยละ ในการจัด กิจกรรม	งบประมาณที่ ใช้ในการจัด กิจกรรม	ร้อยละของ งบประมาณที่ใช้ ในการจัดกิจกรรม
		กิจกรรม ทั้งหมด	ดำเนิน การ	ไม่ได้ ดำเนินการ			
กลยุทธ์ที่ 1	6	48	29	19	26.97	13,252,700	33.40
กลยุทธ์ที่ 2	3	21	15	6	11.80	1,024,300	2.58
กลยุทธ์ที่ 3	4	8	5	3	4.49	1,396,700	3.52
กลยุทธ์ที่ 4	3	15	12	3	8.43	5,208,000	13.13
กลยุทธ์ที่ 5	15	28	22	6	15.73	3,137,800	7.91
รวม	31	120	83	37	67.42	24,019,500	60.54

จากตารางที่ 1 แสดงให้เห็นว่ากลยุทธ์ที่ 5 มีจำนวนโครงการมากที่สุด คือ 15 โครงการ มีจำนวนกิจกรรม 28 กิจกรรม ร้อยละในการจัดกิจกรรมคือ ร้อยละ 15.73 รองลงมาคือกลยุทธ์ที่ 1 มีจำนวนโครงการ 6 โครงการ มีจำนวนกิจกรรม 48 กิจกรรม ร้อยละในการจัดกิจกรรมคือ ร้อยละ 26.97 ส่วนกลยุทธ์ที่มีโครงการน้อยที่สุดมี 2 กลยุทธ์คือ กลยุทธ์ที่ 2 และกลยุทธ์ที่ 4 มีจำนวนโครงการเท่ากันคือ 3 โครงการ กลยุทธ์ที่ 2 มีจำนวนกิจกรรม 21 กิจกรรม ร้อยละในการจัดกิจกรรมคือ ร้อยละ 11.80 ส่วนกลยุทธ์ที่ 4 มีจำนวนกิจกรรม 15 กิจกรรม ร้อยละในการจัดกิจกรรมคือ ร้อยละ 15.73

เมื่อพิจารณางบประมาณที่ใช้ในการจัดกิจกรรมแสดงให้เห็นว่ากลยุทธ์ที่ 1 มีการใช้งบประมาณสูงสุด โดยมีงบประมาณที่ใช้ในการจัดกิจกรรม 13,252,700 บาท คิดเป็นร้อยละ 33.40 ของงบประมาณที่ใช้ในการจัดกิจกรรม ลำดับถัดมาคือกลยุทธ์ที่ 4 มีงบประมาณที่ใช้ในการจัดกิจกรรม 5,208,000 บาท คิดเป็นร้อยละ 13.13 และกลยุทธ์ที่ใช้งบประมาณในการจัดกิจกรรมน้อยที่สุดคือ กลยุทธ์ที่ 2 มีงบประมาณที่ใช้ในการจัดกิจกรรม 1,024,300 บาท คิดเป็นร้อยละ 2.58

2. ผลการใช้งบประมาณของแต่ละกลุ่มบริหารงาน กลุ่มงาน และกลุ่มสาระการเรียนรู้

ในภาคเรียนที่ 1 ปีการศึกษา 2565 ได้ดำเนินการจัดกิจกรรมตามแผนปฏิบัติการโดยมีผลการใช้งบประมาณทั้งในส่วนกิจกรรมตามโครงการ และงานประจำ ดังตารางที่ 2

ตารางที่ 2 แสดงผลการใช้งบประมาณของแต่ละกลุ่มบริหารงาน กลุ่มงาน และกลุ่มสาระการเรียนรู้ตามแผนปฏิบัติการ ภาคเรียนที่ 1 ปีการศึกษา 2565

ที่	กลุ่มบริหารงาน/กลุ่มสาระการเรียนรู้/กลุ่มงาน	งบประมาณที่ได้รับอนุมัติ (บาท)	งบประมาณที่ใช้ไปทั้งสิ้น (บาท)	คงเหลือ (บาท)	ใช้ไปร้อยละ	ระดับการใช้งบประมาณ
1	สำนักงานผู้อำนวยการ	200,800.00	96,684.00	104,116.00	48.15	พอใช้
2	กลุ่มบริหารงบประมาณ	5,898,800.00	5,385,241.33	513,558.67	91.29	ดีมาก
3	กลุ่มบริหารงานวิชาการ	12,525,900.00	5,798,248.39	6,727,651.61	46.29	พอใช้
4	โครงการพิเศษ MLP	723,000.00	720,150.00	2,850.00	99.61	ดีมาก
5	โครงการพิเศษ GSP	207,600.00	205,528.00	2,072.00	99.00	ดีมาก
6	โครงการพิเศษ SMTE	291,000.00	171,495.91	119,504.09	58.93	ดี
7	โครงการพิเศษ SME	594,000.00	591,727.50	2,272.50	99.62	ดีมาก
8	โครงการพิเศษ EST	998,000.00	411,285.00	586,715.00	41.21	พอใช้
9	โครงการพิเศษ SMBP	315,600.00	306,277.00	9,323.00	97.05	ดีมาก
10	โครงการห้องเรียนพิเศษ	3,427,900.00	3,102,413.47	325,486.53	90.50	ดีมาก
11	กลุ่มบริหารงานทั่วไป	901,000.00	619,935.08	281,064.92	68.81	ดี
12	กลุ่มงานบุคคล	6,054,800.00	4,098,597.00	1,956,203.00	67.69	ดี
13	กลุ่มบริหารงานกิจการนักเรียน	2,236,400.00	1,657,701.50	578,698.50	74.12	ดีมาก

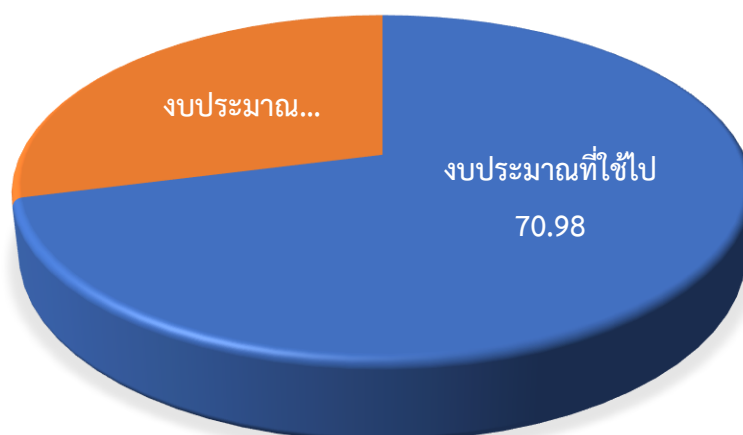
ตารางที่ 2 แสดงผลการใช้งบประมาณของแต่ละกลุ่มบริหารงาน กลุ่มงาน และกลุ่มสาระการเรียนรู้ ตามแผนปฏิบัติราชการ ภาคเรียนที่ 1 ปีการศึกษา 2565 (ต่อ)

ที่	กลุ่มบริหารงาน/กลุ่มสาระการเรียนรู้/กลุ่มงาน	งบประมาณที่ได้รับอนุมัติ (บาท)	งบประมาณที่ใช้ไปทั้งสิ้น (บาท)	คงเหลือ (บาท)	ใช้ไปร้อยละ	ระดับการใช้งบประมาณ
14	กลุ่มสาระการเรียนรู้ภาษาไทย	119,000.00	105,737.00	13,263.00	88.85	ดีมาก
15	กลุ่มสาระการเรียนรู้คณิตศาสตร์	81,500.00	58,039.00	23,461.00	71.21	ดีมาก
16	กลุ่มสาระการเรียนรู้วิทยาศาสตร์และเทคโนโลยี	374,500.00	231,018.00	143,482.00	61.69	ดี
17	กลุ่มสาระการเรียนรู้สังคมศึกษา	174,700.00	82,789.00	91,911.00	47.39	พอใช้
18	กลุ่มสาระการเรียนรู้ศิลปะ	179,500.00	167,040.50	12,459.50	93.06	ดีมาก
19	กลุ่มสาระการเรียนรู้สุขศึกษา พลศึกษา	332,600.00	326,202.00	6,398.00	98.08	ดีมาก
20	กลุ่มสาระการเรียนรู้การงานอาชีพ	74,100.00	50,695.00	23,405.00	68.41	ดี
21	กลุ่มสาระการเรียนรู้ภาษาต่างประเทศ	1,056,100.00	798,124.68	257,975.32	75.57	ดีมาก

22	กลุ่มสาระการเรียนรู้ ภาษาต่างประเทศ (ภาษาจีน)	167,500.00	99,282.00	68,218.00	59.27	ดี
23	กลุ่มงานกิจกรรมพัฒนาผู้เรียน	507,700.00	488,920.00	18,780.00	96.30	ดีมาก
24	กลุ่มงานนักศึกษาวิชาทหาร	34,000.00	32,961.00	1,039.00	96.94	ดีมาก
25	กลุ่มงานห้องสมุด	94,400.00	91,400.00	3,000.00	96.82	ดีมาก
26	กลุ่มงานแนะแนว	70,000.00	42,440.00	27,560.00	60.63	ดี
27	กลุ่มงานประกันคุณภาพ	48,500.00	39,910.00	8,590.00	82.29	ดีมาก
28	กลุ่มงานชุมชนสัมพันธ์	250,000.00	247,574.30	2,425.70	99.03	ดีมาก
29	กลุ่มงานศูนย์เทคโนโลยีสารสนเทศ (ICT)	1,827,400.00	1,495,122.00	332,278.00	81.82	ดีมาก
30	กลุ่มงานประชาสัมพันธ์	214,400.00	195,642.00	18,758.00	91.25	ดีมาก
31	งบสำรองจ่าย (อุดหนุน)	644,200.00	641,840.00	2,360.00	99.63	-
32	งบสำรองจ่าย (บำรุงการศึกษา)	1,425,300.00	1,422,595.50	2,704.50	99.81	-
33	งบรายได้อื่นๆ	228,100.00	227,720.00	380.00	99.83	-
รวมงบประมาณ (บาท)		42,278,300.00	30,010,336.16	12,267,963.84	70.98	ดีมาก

จากตารางที่ 2 แสดงผลการใช้งบประมาณของแต่ละกลุ่มบริหารงาน กลุ่มงาน และกลุ่มสาระการเรียนรู้ตามแผนปฏิบัติการ ภาควิชาปีที่ 1 ปีการศึกษา 2565 มีงบประมาณ 42,278,300 บาท กลุ่มบริหารงาน กลุ่มสาระการเรียนรู้ และกลุ่มงานต่าง ๆ ใช้งบประมาณในการดำเนินการตามแผนปฏิบัติการทั้งสิ้น 30,010,336.16 บาท คิดเป็นร้อยละ 70.98 โดยยังคงเหลืองบประมาณในภาควิชาปีที่ 1 ปีการศึกษา 2565 จำนวน 12,267,963.84 บาท คิดเป็นร้อยละ 29.01 ซึ่งสามารถแสดงได้ดังแผนภาพต่อไปนี้

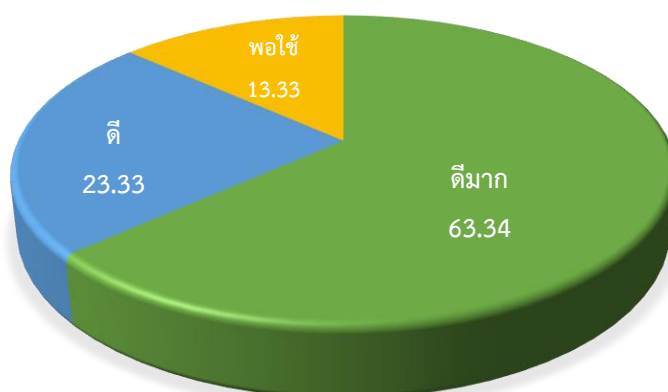
แผนภาพแสดงผลการใช้งบประมาณในภาควิชาปีที่ 1 ปีการศึกษา 2565



นอกจากนี้กลุ่มงานนโยบายและแผนงานยังได้ประเมินระดับการใช้งบประมาณของกลุ่มงาน ทั้ง 30 กลุ่มงาน ซึ่งประเมินจากร้อยละของการใช้งบประมาณตามเกณฑ์ที่กำหนด ผลปรากฏว่ามีกลุ่มงานที่ใช้งบประมาณตามเกณฑ์อยู่ในระดับดีมาก จำนวน 19 กลุ่มงาน คิดเป็นร้อยละ 63.34 กลุ่มงานที่ใช้งบประมาณตามเกณฑ์อยู่ในระดับดี จำนวน 7 กลุ่มงาน คิดเป็นร้อยละ 23.33 และกลุ่มงานที่ใช้งบประมาณตามเกณฑ์อยู่ในระดับพอใช้ จำนวน 4 กลุ่มงาน คิดเป็นร้อยละ 13.33 ซึ่งสามารถแสดงได้ดังแผนภาพต่อไปนี้

ภาพที่ 2 แสดงผลการประเมินระดับการใช้งบประมาณตามเกณฑ์ที่กำหนด

แสดงผลการประเมินระดับการใช้งบประมาณตามเกณฑ์ที่กำหนด
ภาคเรียนที่ 1 ปีการศึกษา 2565



ส่วนที่ 2 รายงานผลการดำเนินโครงการ / กิจกรรมตามแผนปฏิบัติการ ภาคเรียนที่ 1
ปีการศึกษา 2565

1. รายงานผลการดำเนินงานจัดทำโครงการ ตามแผนปฏิบัติการ ภาคเรียนที่ 1 ปีการศึกษา 2565

ในภาคเรียนที่ 1 ปีการศึกษา 2565 กลุ่มงานนโยบายและแผนงานได้กำหนดให้ผู้รับผิดชอบโครงการตามแผนปฏิบัติการรายงานผลการดำเนินงานจัดทำโครงการ เพื่อตรวจสอบและสรุปข้อมูลของการจัดกิจกรรมในโครงการตามแผนปฏิบัติการโดยมีรายละเอียดดังนี้

1.1 การส่งรายงานผลการดำเนินงานจัดทำโครงการ ตามแผนปฏิบัติราชการ

กลุ่มงานนโยบายและแผนงานได้กำหนดให้ผู้รับผิดชอบโครงการ จัดทำรายงานผลการดำเนินงานจัดทำโครงการ ตามแผนปฏิบัติราชการ ภาคเรียนที่ 1 ปีการศึกษา 2565 และส่งรายงานดังกล่าวให้เสร็จสิ้นภายในเดือนตุลาคม พ.ศ. 2565 ซึ่งได้รับความร่วมมือจากผู้รับผิดชอบโครงการ ในการจัดทำและส่งรายงานตามกำหนดเวลาดังกล่าว โดยในภาคเรียนที่ 1 ปีการศึกษา 2565 มีโครงการทั้งหมด 31 โครงการ ดำเนินการส่งเสร็จสิ้นทุกโครงการคิดเป็นร้อยละ 100

1.2 ความสอดคล้องของเป้าหมาย / วัตถุประสงค์ของโครงการในการจัดกิจกรรมตามแผนปฏิบัติราชการ

ข้อมูลของการจัดทำโครงการ ตามแผนปฏิบัติราชการ ภาคเรียนที่ 1 ปีการศึกษา 2565 จากการรายงานของผู้รับผิดชอบโครงการ การดำเนินกิจกรรมของแต่ละโครงการมีความสอดคล้องกับเป้าหมาย / วัตถุประสงค์ทุกโครงการ คิดเป็นร้อยละ 100 โดยผู้รับผิดชอบโครงการได้ให้ข้อมูลของกิจกรรมภายในโครงการ รวมถึงการดำเนินงานที่สอดคล้องกับเป้าหมาย / วัตถุประสงค์ในเล่มรายงานได้อย่างครบถ้วน

1.3 การประเมินผลการบรรลุความสำเร็จของโครงการ ตามตัวชี้วัด

ภาคเรียนที่ 1 ปีการศึกษา 2565 เป็นภาคเรียนที่มีการเปิดเรียนแบบออนไลน์ตลอดภาคเรียน ส่งผลให้การดำเนินกิจกรรมต่าง ๆ ตามโครงการเป็นไปตามแผนปฏิบัติราชการ การประเมินผลการบรรลุความสำเร็จของโครงการจึงบรรลุวัตถุประสงค์ตามตัวชี้วัดที่กำหนด คิดเป็นร้อยละ 100

1.4 การสรุปผลการประเมินโครงการโดยภาพรวม

การสรุปผลการประเมินโครงการโดยภาพรวมอยู่ในระดับคุณภาพดีถึงดีมาก เนื่องจากแต่ละโครงการได้รับการดำเนินการอย่างมีประสิทธิภาพ ผู้รับผิดชอบโครงการควบคุมดูแลให้เป็นไปตามเป้าหมาย / วัตถุประสงค์ การประเมินระดับความพึงพอใจของผู้มีส่วนเกี่ยวข้องมีค่าเฉลี่ย 4.50 – 5.00 ระดับคุณภาพดีมาก

2. รายงานผลการจัดกิจกรรมตามโครงการและงานประจำตามแผนปฏิบัติราชการ ภาคเรียนที่ 1 ปีการศึกษา 2565

2.1 การส่งรายงานผลการจัดกิจกรรมตามโครงการและงานประจำตามแผนปฏิบัติราชการ

กลุ่มงานนโยบายและแผนงานได้กำหนดให้กลุ่มบริหารงาน กลุ่มสาระการเรียนรู้ กลุ่มงานต่าง ๆ จัดทำรายงานผลการจัดกิจกรรมและส่งรายงานดังกล่าวให้เสร็จสิ้นภายในเดือนตุลาคม พ.ศ. 2565 ซึ่งได้รับความร่วมมือจากกลุ่มงานต่าง ๆ ในการจัดทำและส่งรายงานผลการดำเนินกิจกรรมตามกำหนดเวลาดังกล่าว สรุปได้ดังตารางที่ 1

ตารางที่ 1 การส่งรายงานผลการจัดกิจกรรมตามโครงการและงานประจำตามแผนปฏิบัติราชการ ภาคเรียนที่ 1 ปีการศึกษา 2565

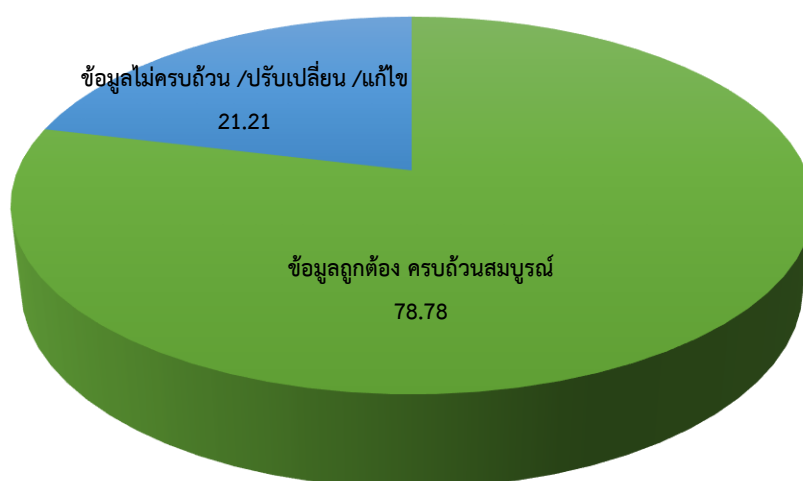
ส่งรายงานผลตามระยะเวลาที่กำหนด	ส่งรายงานล่าช้ากว่าระยะเวลาที่กำหนด
1. สำนักงานผู้อำนวยการ	1. โครงการห้องเรียนพิเศษ SMBP
2. กลุ่มบริหารงานบริหารทั่วไป	2. กลุ่มงานกิจกรรมพัฒนาผู้เรียน
3. กลุ่มบริหารงานงบประมาณ	(นักศึกษาวิชาทหาร)
4. กลุ่มบริหารงานวิชาการ	
5. กลุ่มบริหารงานบุคคล	
6. กลุ่มบริหารงานกิจการนักเรียน	
7. กลุ่มงานประชาสัมพันธ์	
8. กลุ่มงานแนะแนว	
9. กลุ่มงานห้องสมุด	
10. กลุ่มงานกิจกรรมพัฒนาผู้เรียน	
11. กลุ่มงานศูนย์เทคโนโลยีสารสนเทศ (ICT)	
12. กลุ่มงานสัมพันธ์ชุมชน	
13. กลุ่มงานนโยบายและแผนงาน	
14. กลุ่มงานพัสดุและสินทรัพย์	
15. กลุ่มงานประกันคุณภาพการศึกษา	
16. กลุ่มสาระการเรียนรู้ภาษาไทย	
17. กลุ่มสาระการเรียนรู้คณิตศาสตร์	
18. กลุ่มสาระการเรียนรู้สังคมศึกษา ศาสนาและวัฒนธรรม	
19. กลุ่มสาระการเรียนรู้ภาษาต่างประเทศ	
20. กลุ่มสาระการเรียนรู้ภาษาต่างประเทศที่2 ภาษาจีน	
21. กลุ่มสาระการเรียนรู้สุขศึกษา พลศึกษา	
22. กลุ่มสาระการเรียนรู้การงานอาชีพและเทคโนโลยี	
23. กลุ่มสาระการเรียนรู้ศิลปะ	
24. กลุ่มสาระการเรียนรู้วิทยาศาสตร์	
25. กลุ่มงานการศึกษาพิเศษเรียนรวม	
26. โครงการห้องเรียนพิเศษ	
27. โครงการห้องเรียนพิเศษ MLP	
28. โครงการห้องเรียนพิเศษ EST	
29. โครงการห้องเรียนพิเศษ GSP	
30. โครงการห้องเรียนพิเศษ SMTE	
31. โครงการห้องเรียนพิเศษ SME	

จากตารางที่ 1 สรุปได้ว่ากลุ่มงานที่ส่งรายงานผลการจัดกิจกรรมตามโครงการและงานประจำตามแผนปฏิบัติราชการ ภาคเรียนที่ 1 ปีการศึกษา 2565 ตรงตามเวลาที่กำหนด จำนวน 31 กลุ่มงาน คิดเป็นร้อยละ 93.93 และกลุ่มงานที่ส่งรายงานล่าช้ากว่าระยะเวลาที่กำหนด จำนวน 2 กลุ่มงาน คิดเป็นร้อยละ 6.06

2.2 ความถูกต้องและครบถ้วนสมบูรณ์ของข้อมูลการรายงานผลการจัดกิจกรรมตามโครงการและงานประจำตามแผนปฏิบัติราชการ

จากการรวบรวม วิเคราะห์ข้อมูลการรายงานผลการจัดกิจกรรมตามโครงการและงานประจำตามแผนปฏิบัติราชการ ภาคเรียนที่ 1 ปีการศึกษา 2565 ของทุกกลุ่มงาน พบว่ากลุ่มงานที่ส่งข้อมูลรายงานแผนปฏิบัติราชการ ถูกต้อง ครบถ้วนมีจำนวน 26 กลุ่มงาน คิดเป็นร้อยละ 78.78 และกลุ่มงานที่มีข้อมูลบางส่วนต้องปรับปรุง แก้ไข จำนวน 7 กลุ่มงาน คิดเป็นร้อยละ 21.21 ซึ่งงานนิเทศ ติดตามได้ดำเนินการส่งแผนปฏิบัติราชการกลับคืนไปยังกลุ่มงานเพื่อปรับปรุงแก้ไข และได้รับการส่งคืนอย่างสมบูรณ์แล้ว ดังแผนภาพที่ 1

แผนภาพที่ 1 ความครบถ้วนสมบูรณ์และความถูกต้องของข้อมูลการรายงานผลการจัดกิจกรรมตามโครงการและงานประจำตามแผนปฏิบัติราชการ ภาคเรียนที่ 1 ปีการศึกษา 2565



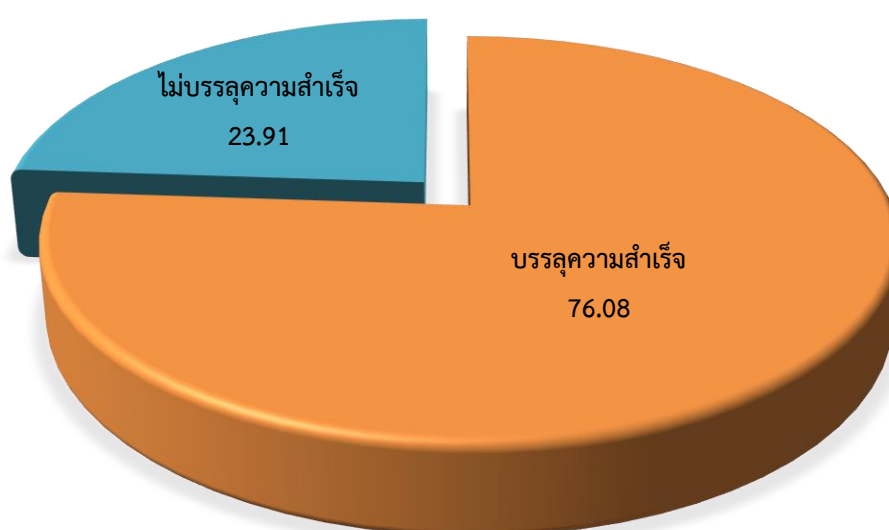
2.3 ความสอดคล้องของวัตถุประสงค์ของกิจกรรมกับการจัดกิจกรรม

จากรายงานการจัดกิจกรรมตามโครงการและงานประจำตามแผนปฏิบัติการภาคเรียนที่ 1 ปีการศึกษา 2565 มีกิจกรรมทั้งหมด 184 กิจกรรม ดำเนินการจัดกิจกรรม 140 กิจกรรม คิดเป็นร้อยละ 76.08 และไม่ได้ดำเนินการจัดกิจกรรม 44 กิจกรรม คิดเป็นร้อยละ 23.91 โดยกิจกรรมที่ได้ดำเนินการตามแผนปฏิบัติการนั้นมีการกำหนดวัตถุประสงค์ของการจัดกิจกรรมตามโครงการและงานประจำต่าง ๆ ไว้อย่างชัดเจน สอดคล้องกับวัตถุประสงค์ที่กำหนด

2.4 การประเมินผลการบรรลุความสำเร็จของกิจกรรมตามตัวชี้วัด

การรายงานผลการจัดกิจกรรมตามโครงการและงานประจำตามแผนปฏิบัติการภาคเรียนที่ 1 ปีการศึกษา 2565 ของกลุ่มบริหารงาน กลุ่มสาระการเรียนรู้ และกลุ่มงานต่าง ๆ พบว่ากิจกรรมที่มีการดำเนินการจำนวน 184 กิจกรรม มีการประเมินผลการบรรลุความสำเร็จของกิจกรรมตามตัวชี้วัดด้านปริมาณ และด้านคุณภาพอย่างชัดเจน โดยกำหนดเป้าหมาย และผลผลิตเป็นร้อยละหรือจำนวนที่สอดคล้องกับความต้องการตามวัตถุประสงค์ของการจัดกิจกรรม ซึ่งมีผลการประเมินบรรลุเป้าหมายความสำเร็จตามตัวชี้วัด จำนวน 140 กิจกรรม คิดเป็นร้อยละ 76.08 และมีผลการประเมินไม่บรรลุเป้าหมายความสำเร็จตามตัวชี้วัดจำนวน 44 กิจกรรม คิดเป็นร้อยละ 23.91 ซึ่งแสดงไว้ในแผนภาพที่ 2

แผนภาพที่ 2 การประเมินผลการบรรลุความสำเร็จของกิจกรรมตามแผนปฏิบัติการภาคเรียนที่ 1 ปีการศึกษา 2565

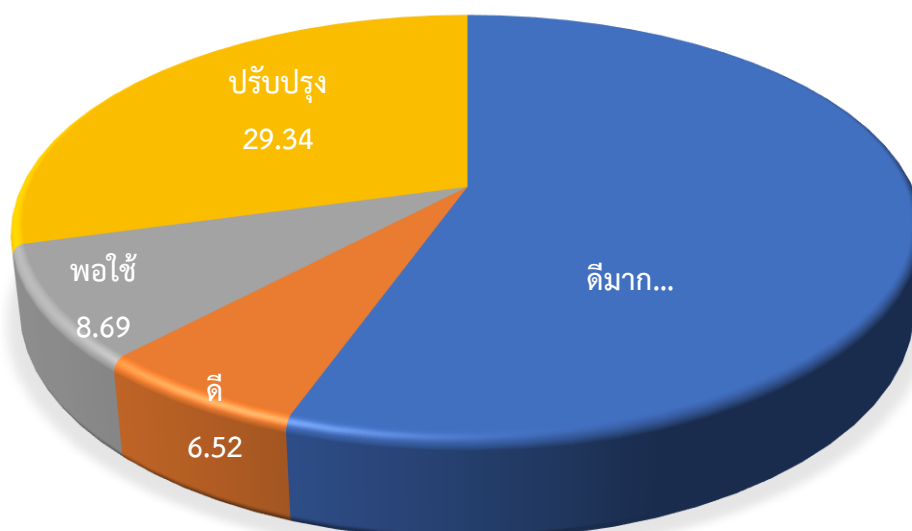


2.5 การสรุปผลการจัดกิจกรรมโดยภาพรวม

จากการรายงานผลการจัดกิจกรรมตามโครงการและงานประจำตามแผนปฏิบัติการ ภาคเรียนที่ 1 ปีการศึกษา 2565 ของกลุ่มบริหารงาน กลุ่มสาระการเรียนรู้ และกลุ่มงานต่าง ๆ โดยได้ดำเนินการจัดกิจกรรมทั้งสิ้น 184 กิจกรรม พบว่ามีผลการประเมินกิจกรรมโดยภาพรวมในระดับดีมาก จำนวน 102 กิจกรรม คิดเป็นร้อยละ 55.43 ผลการประเมินอยู่ในระดับดี จำนวน 12 กิจกรรม คิดเป็นร้อยละ 6.52 ผลการประเมินอยู่ในระดับพอใช้ จำนวน 16 กิจกรรม คิดเป็นร้อยละ 8.69 และผลการประเมินอยู่ในระดับปรับปรุง จำนวน 54 กิจกรรม คิดเป็นร้อยละ 29.34

อย่างไรก็ดีการจัดกิจกรรมในภาคเรียนที่ 1 ปีการศึกษา 2565 มีการปรับเปลี่ยนรูปแบบการจัดกิจกรรมกลับเข้าสู่สภาวะปกติ หลังจากเผชิญปัญหาการแพร่ระบาดของโควิด - 19 และต้องดำเนินการภายใต้มาตรการป้องกันโรคของกระทรวงสาธารณสุขอย่างเคร่งครัด แต่ถึงกระนั้นบางองค์กรหรือหน่วยงานภายนอกยังไม่พร้อมจัดกิจกรรมในรูปแบบออนไลน์ จึงส่งผลให้บางกิจกรรมที่ทางโรงเรียนต้องประสานงาน/จัดกิจกรรมกับองค์กรหรือหน่วยงานภายนอกดังกล่าวไม่ได้ดำเนินการจัดกิจกรรมในครั้งนี้อย่างที่การสรุปผลการจัดกิจกรรมโดยภาพรวมเป็นไปตามแผนภาพที่ 2

แผนภาพที่ 2 สรุปผลการจัดกิจกรรมโดยภาพรวม ตามแผนปฏิบัติการ ตามแผนปฏิบัติการ ภาคเรียนที่ 1 ปีการศึกษา 2565



3. ปัญหา อุปสรรค ข้อเสนอแนะ จากการรวบรวม และวิเคราะห์ข้อมูลการจัดทำโครงการ และผลการจัดกิจกรรมตามโครงการ / งานประจำของงานนิเทศ ติดตาม กลุ่มงานนโยบายและแผนงาน

เนื่องจากในภาคเรียนที่ 1 ปีการศึกษา 2565 กลุ่มงานนโยบายและแผนงานได้กำหนดให้ผู้รับผิดชอบโครงการรายงานผลการดำเนินงานโครงการเป็นครั้งแรก และมีการปรับเปลี่ยนแบบฟอร์มการรายงานผลการจัดกิจกรรมตามโครงการและงานประจำตามแผนปฏิบัติราชการ จึงส่งผลให้บางกลุ่มงานเกิดความสับสนและเข้าใจคลาดเคลื่อนระหว่างแบบฟอร์มรายงานโครงการ แบบฟอร์มรายงานกิจกรรม และแบบฟอร์มรายงานงานประจำ ซึ่งปัญหาดังกล่าวกลุ่มงานนโยบายและแผนงานได้เชิญผู้ที่เกี่ยวข้อง และผู้ใช้แบบฟอร์มผิดประเภทร่วมพูดคุย และทำความเข้าใจตรงกันเป็นที่เรียบร้อยแล้ว ส่วนเนื้อหาในรายงานที่บางกลุ่มงานลงข้อมูลไม่ถูกต้อง / ไม่ครบถ้วนนั้น กลุ่มงานนโยบายและแผนงานได้ส่งกลับคืนให้ผู้รับผิดชอบดำเนินการแก้ไข และส่งคืนมายังกลุ่มงานนโยบายและแผนงานโดยได้รับความร่วมมือเป็นอย่างดีจากผู้รับผิดชอบทุก ๆ กลุ่มงาน

ลงชื่อ.....ผู้รายงาน

(นางสาวปิตินันท์ น้อมเกตุ)

หัวหน้างานนิเทศ ติดตาม กลุ่มงานนโยบายและแผนงาน

รายงานผลการนิเทศ ติดตามการใช้งบประมาณตามแผนปฏิบัติราชการ ภาคเรียนที่ 2 ปีการศึกษา 2565

โรงเรียนสุราษฎร์พิทยา เป็นองค์กรแห่งการเรียนรู้ที่มีคุณภาพตามมาตรฐานสากล มุ่งสู่ความเป็นเลิศ ทันต่อการเปลี่ยนแปลงในศตวรรษที่ 21 โดยมีเป้าหมายการดำเนินงานแบ่งเป็น 4 ด้าน ดังนี้ ด้านคุณภาพผู้เรียน ด้านระบบการเรียนรู้ ด้านระบบการบริหารจัดการ และด้านคุณภาพแหล่งเรียนรู้ โดยมีการจัดทำแผนปฏิบัติราชการประจำปีการศึกษา 2565 ขึ้นเพื่อใช้เป็นกรอบ แนวทางในการบริหารจัดการ การศึกษาของโรงเรียน และให้กลุ่มบริหารงาน กลุ่มสาระการเรียนรู้ กลุ่มงาน ใช้เป็นแนวปฏิบัติ ในการดำเนินกิจกรรมตามโครงการ งานประจำ ตลอดจนใช้กำกับ และรายงานการใช้งบประมาณให้เป็นไป อย่างมีประสิทธิภาพ

งานนิเทศ ติดตาม กลุ่มงานนโยบายและแผนงาน โรงเรียนสุราษฎร์พิทยา จึงได้รับมอบหมาย ให้นำนิเทศติดตามการใช้งบประมาณตามแผนปฏิบัติราชการ ภาคเรียนที่ 2 ปีการศึกษา 2565 โดยรวบรวม ผลการดำเนินงานการใช้งบประมาณในแต่ละกิจกรรมที่ตอบสนองโครงการ/งานประจำของกลุ่มบริหารงาน กลุ่มสาระการเรียนรู้ และกลุ่มงานต่าง ๆ ให้ดำเนินการเป็นไปตามแผนปฏิบัติราชการที่ได้จัดทำไว้ โดยดำเนินการจัดกิจกรรมขับเคลื่อนตามวิสัยทัศน์ของโรงเรียนและเป้าหมายการดำเนินงาน 4 ด้าน ตามที่ได้กล่าวมาแล้วข้างต้น ซึ่งงานนิเทศติดตามจะช่วยกำกับ ติดตาม ดูแลให้การใช้งบประมาณ ในการจัดกิจกรรมสามารถดำเนินไปได้อย่างเป็นระบบ มีประสิทธิภาพ และบรรลุผลสำเร็จตามวัตถุประสงค์ ที่ได้กำหนดไว้

ในการนี้งานนิเทศ ติดตาม กลุ่มงานนโยบายและแผนงาน โรงเรียนสุราษฎร์พิทยาได้รวบรวม ผลการใช้งบประมาณ และรายงานผลการจัดกิจกรรมตามโครงการและงานประจำตามแผนปฏิบัติราชการ ภาคเรียนที่ 2 ปีการศึกษา 2565 โดยนำเสนอข้อมูลดังประเด็นต่อไปนี้

ส่วนที่ 1 รายงานผลการใช้งบประมาณตามแผนปฏิบัติราชการ ภาคเรียนที่ 2 ปีการศึกษา 2565

1. รายงานผลการใช้งบประมาณและผลการดำเนินงานตามแผนกลยุทธ์
2. รายงานผลการใช้งบประมาณและผลการดำเนินงานตามโครงการและงานประจำ ตามแผนปฏิบัติราชการ

ส่วนที่ 2 รายงานผลการดำเนินโครงการ / กิจกรรมตามแผนปฏิบัติราชการ ภาคเรียนที่ 2 ปีการศึกษา 2565

1. รายงานผลการดำเนินงานจัดทำโครงการ ตามแผนปฏิบัติราชการ ภาคเรียนที่ 2 ปีการศึกษา 2565 ประกอบด้วย
 - 1.1 การส่งรายงานผลการดำเนินงานจัดทำโครงการ ตามแผนปฏิบัติราชการ
 - 1.2 ความสอดคล้องของเป้าหมาย / วัตถุประสงค์ของโครงการในการจัดกิจกรรม ตามแผนปฏิบัติราชการ
 - 1.3 การประเมินผลการบรรลุความสำเร็จของโครงการ ตามตัวชี้วัด
 - 1.4 การสรุปผลการประเมินโครงการโดยภาพรวม
2. รายงานผลการจัดกิจกรรมตามโครงการและงานประจำตามแผนปฏิบัติราชการ ภาคเรียนที่ 2 ปีการศึกษา 2565
 - 2.1 การส่งรายงานผลการจัดกิจกรรมตามโครงการและงานประจำตามแผนปฏิบัติราชการ
 - 2.2 ความถูกต้องและครบถ้วนสมบูรณ์ของข้อมูลการรายงานผลการจัดกิจกรรม ตามโครงการและงานประจำตามแผนปฏิบัติราชการ

2.3 ความสอดคล้องของวัตถุประสงค์ของกิจกรรมกับการจัดกิจกรรม

2.4 การประเมินผลการบรรลุความสำเร็จของกิจกรรมตามตัวชี้วัด

2.5 การสรุปผลการจัดกิจกรรมโดยภาพรวม

3. ปัญหา อุปสรรค ข้อเสนอแนะ จากการรวบรวม และวิเคราะห์ข้อมูลการจัดทำโครงการ และผลการจัดกิจกรรมตามโครงการ / งานประจำของงานนิเทศ ติดตาม กลุ่มงานนโยบายและแผนงาน

ส่วนที่ 1 รายงานผลการใช้งบประมาณตามแผนปฏิบัติการ ภาคเรียนที่ 2 ปีการศึกษา 2565

1. งบประมาณและผลการดำเนินงานตามแผนกลยุทธ์

ในภาคเรียนที่ 2 ปีการศึกษา 2565 ได้ดำเนินการจัดกิจกรรมตามโครงการและงานประจำตามแผนปฏิบัติการ โดยมีกลยุทธ์ในการดำเนินงาน ดังนี้

กลยุทธ์ที่ 1 ส่งเสริมการจัดการศึกษาให้นักเรียนได้รับการศึกษาอย่างมีคุณภาพตามมาตรฐานสากล และมีทักษะในศตวรรษที่ 21

กลยุทธ์ที่ 2 ส่งเสริมการจัดการศึกษาให้นักเรียนมีคุณลักษณะของพลโลกในศตวรรษที่ 21 และน้อมนำศาสตร์พระราชาสู่การพัฒนาที่ยั่งยืน

กลยุทธ์ที่ 3 ส่งเสริมใช้สื่อ เทคโนโลยีดิจิทัล และนวัตกรรมเป็นเครื่องมือในการจัดการเรียนการสอน และการบริหารจัดการ

กลยุทธ์ที่ 4 พัฒนาครู และบุคลากรทางการศึกษาให้ถึงพร้อมสมรรถนะทางวิชาชีพ และมีความก้าวหน้าทางวิชาชีพ

กลยุทธ์ที่ 5 พัฒนาระบบบริหารจัดการศึกษาด้วยระบบคุณภาพ โดยการมีส่วนร่วมของภาคีเครือข่าย

ในการดำเนินกิจกรรมตามแผนปฏิบัติการ อ้างอิงตามแผนกลยุทธ์ในภาคเรียนที่ 2 ปีการศึกษา 2565 มีโครงการทั้งหมด 31 โครงการ โดยมีกิจกรรมในโครงการ 122 กิจกรรม ซึ่งมีการใช้งบประมาณ ดังตารางที่ 1

ตารางที่ 1 งบประมาณและผลการดำเนินการตามแผนกลยุทธ์

กลยุทธ์	จำนวนโครงการ	จำนวนกิจกรรม (ไม่รวมงานประจำ)			ร้อยละ ในการจัด กิจกรรม	งบประมาณตาม แผนปฏิบัติการ ภาคเรียนที่ 2 ปีการศึกษา 2565	งบประมาณที่ใช้ ในการจัดกิจกรรม	งบประมาณ คงเหลือ	ร้อยละของ งบประมาณ ที่ใช้ในการ จัดกิจกรรม
		กิจกรรม ทั้งหมด	ดำเนินการ	ไม่ได้ ดำเนินการ					
ที่ 1	6	57	41	16	71.92	11,087,000	8,436,397.54	2,650,602.46	76.09
ที่ 2	3	21	18	3	85.71	1,944,900	1,669,175.85	275,724.15	85.82
ที่ 3	4	12	6	6	50	3,847,900	246,832.00	3,601,068.00	6.41
ที่ 4	3	9	8	1	88.88	965,400	336,282.00	629,118.00	34.83
ที่ 5	15	23	17	6	73.91	1,978,100	1,249,755.00	728,345.00	63.17
รวม	31	122	90	32	73.77	19,823,300	11,938,442.39	7,884,857.61	60.22

จากตารางที่ 1 แสดงให้เห็นว่ากลยุทธ์ที่ 5 มีจำนวนโครงการมากที่สุด คือ 15 โครงการ มีจำนวนกิจกรรม 23 กิจกรรม ร้อยละในการจัดกิจกรรมคือ ร้อยละ 73.91 รองลงมาคือกลยุทธ์ที่ 1 มีจำนวนโครงการ 6 โครงการ มีจำนวนกิจกรรม 57 กิจกรรม ร้อยละในการจัดกิจกรรมคือ ร้อยละ 71.92 ส่วนกลยุทธ์ที่มีโครงการน้อยที่สุด

มี 2 กลยุทธ์คือ กลยุทธ์ที่ 2 และกลยุทธ์ที่ 4 มีจำนวนโครงการเท่ากันคือ 3 โครงการ กลยุทธ์ที่ 2 มีจำนวนกิจกรรม 21 กิจกรรม ร้อยละในการจัดกิจกรรมคือ ร้อยละ 85.71 ส่วนกลยุทธ์ที่ 4 มีจำนวนกิจกรรม 9 กิจกรรม ร้อยละในการจัดกิจกรรมคือ ร้อยละ 88.88

เมื่อพิจารณางบประมาณที่ใช้ในการจัดกิจกรรมแสดงให้เห็นว่ากลยุทธ์ที่ 1 มีการใช้งบประมาณสูงสุด โดยมีงบประมาณที่ใช้ในการจัดกิจกรรม 8,436,397.54 บาท คิดเป็นร้อยละ 76.09 ของงบประมาณที่ใช้ในการจัดกิจกรรม ลำดับถัดมาคือกลยุทธ์ที่ 2 มีงบประมาณที่ใช้ในการจัดกิจกรรม 1,669,175.85 บาท คิดเป็นร้อยละ 85.82 และกลยุทธ์ที่ใช้งบประมาณในการจัดกิจกรรมน้อยที่สุดคือ กลยุทธ์ที่ 3 มีงบประมาณที่ใช้ในการจัดกิจกรรม 246,832.00 บาท คิดเป็นร้อยละ 6.41 โดยในภาคเรียนที่ 2 ปีการศึกษา 2565 มีการใช้งบประมาณในการจัดกิจกรรมทั้งสิ้น 11,938,442.39 คิดเป็นร้อยละ 60.22

2. ผลการใช้งบประมาณของแต่ละกลุ่มบริหารงาน กลุ่มงาน และกลุ่มสาระการเรียนรู้

ในภาคเรียนที่ 2 ปีการศึกษา 2565 ได้ดำเนินการจัดกิจกรรมตามแผนปฏิบัติราชการโดยมีผลการใช้งบประมาณทั้งในส่วนกิจกรรมตามโครงการ และงานประจำ ดังตารางที่ 2

ตารางที่ 2 แสดงผลการใช้งบประมาณของแต่ละกลุ่มบริหารงาน กลุ่มงาน และกลุ่มสาระการเรียนรู้ ตามแผนปฏิบัติราชการ ภาคเรียนที่ 2 ปีการศึกษา 2565

ที่	กลุ่มบริหารงาน/กลุ่มสาระการเรียนรู้/กลุ่มงาน	งบประมาณที่ได้รับอนุมัติ (บาท)	งบประมาณที่ใช้ไปทั้งสิ้น (บาท)	คงเหลือ (บาท)	ใช้ไปร้อยละ	ระดับการใช้งบประมาณ
1	สำนักงานผู้อำนวยการ	245,000.00	144,731.00	100,269.00	59.07	ดี
2	กลุ่มบริหารงบประมาณ	4,798,380.00	4,247,088.46	551,291.54	88.51	ดีมาก
3	กลุ่มบริหารงานวิชาการ	13,606,800.00	4,579,267.76	9,027,532.24	33.65	พอใช้
4	โครงการพิเศษ MLP	341,000.00	143,260.00	197,740.00	42.01	พอใช้
5	โครงการพิเศษ GSP	657,100.00	611,112.00	45,988.00	93.00	ดีมาก
6	โครงการพิเศษ SMTE	463,400.00	453,275.00	10,125.00	97.82	ดีมาก
7	โครงการพิเศษ SME	1,108,700.00	853,763.00	254,937.00	77.01	ดีมาก
8	โครงการพิเศษ EST	272,600.00	260,549.00	12,051.00	95.58	ดีมาก
9	โครงการพิเศษ SMBP	453,200.00	453,200.00	0.00	100.00	ดีมาก
10	โครงการห้องเรียนพิเศษ	2,651,600.00	2,571,865.50	79,734.50	96.99	ดีมาก
11	กลุ่มบริหารงานทั่วไป	5,267,600.00	3,972,858.85	1,294,741.15	75.42	ดีมาก

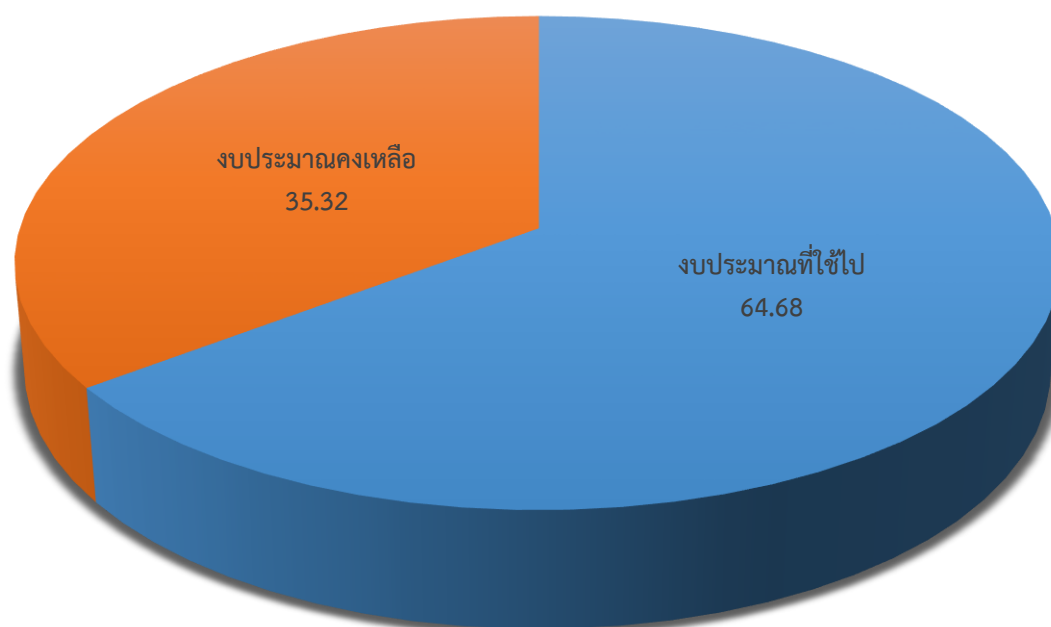
ตารางที่ 2 แสดงผลการใช้งบประมาณของแต่ละกลุ่มบริหารงาน กลุ่มงาน และกลุ่มสาระการเรียนรู้ ตามแผนปฏิบัติราชการ ภาคเรียนที่ 2 ปีการศึกษา 2565 (ต่อ)

ที่	กลุ่มบริหารงาน/กลุ่มสาระการเรียนรู้/กลุ่มงาน	งบประมาณที่ได้รับอนุมัติ (บาท)	งบประมาณที่ใช้ไปทั้งสิ้น (บาท)	คงเหลือ (บาท)	ใช้ไปร้อยละ	ระดับการใช้งบประมาณ
12	กลุ่มงานบุคคล	964,000.00	826,963.05	137,036.95	85.78	ดีมาก
13	กลุ่มบริหารงานกิจการนักเรียน	3,736,700.00	3,599,320.00	137,380.00	96.32	ดีมาก
14	กลุ่มสาระการเรียนรู้ภาษาไทย	83,500.00	55,774.00	27,726.00	66.80	ดี
15	กลุ่มสาระการเรียนรู้คณิตศาสตร์	176,100.00	122,480.05	53,619.95	69.55	ดีมาก
16	กลุ่มสาระการเรียนรู้วิทยาศาสตร์และเทคโนโลยี	376,200.00	233,336.00	142,864.00	62.02	ดี
17	กลุ่มสาระการเรียนรู้สังคมศึกษา	221,300.00	103,334.00	117,966.00	46.69	พอใช้
18	กลุ่มสาระการเรียนรู้ศิลปะ	50,400.00	50,400.00	0.00	100.00	ดีมาก
19	กลุ่มสาระการเรียนรู้สุขศึกษา พลศึกษา	170,400.00	143,971.00	26,429.00	84.49	ดีมาก
20	กลุ่มสาระการเรียนรู้การงานอาชีพ	42,500.00	22,217.00	20,283.00	52.28	ดี
21	กลุ่มสาระการเรียนรู้ภาษาต่างประเทศ	806,100.00	616,516.29	189,583.71	76.48	ดีมาก
22	กลุ่มสาระการเรียนรู้ภาษาต่างประเทศ (ภาษาจีน)	163,600.00	149,181.00	14,419.00	91.19	ดีมาก
23	กลุ่มงานกิจกรรมพัฒนาผู้เรียน	1,048,500.00	1,026,767.00	21,733.00	97.93	ดีมาก
24	กลุ่มงานนักศึกษาวิชาทหาร	22,000.00	17,012.00	4,988.00	77.33	ดีมาก
25	กลุ่มงานห้องสมุด	116,200.00	115,600.00	600.00	99.48	ดีมาก
26	กลุ่มงานแนะแนว	25,500.00	23,974.00	1,526.00	94.02	ดีมาก
27	กลุ่มงานประกันคุณภาพ	18,700.00	18,160.00	540.00	97.11	ดีมาก
28	กลุ่มงานชุมชนสัมพันธ์	148,200.00	130,859.80	17,340.20	88.30	ดีมาก
29	กลุ่มงานศูนย์เทคโนโลยีสารสนเทศ (ICT)	701,700.00	497,577.00	204,123.00	70.91	ดีมาก
30	กลุ่มงานประชาสัมพันธ์	214,500.00	40,650.00	173,850.00	18.95	ปรับปรุง
31	งบสำรองจ่าย (อุดหนุน)	644,200.00	425,817.50	218,382.50	66.10	ดี
32	งบสำรองจ่าย (บำรุงการศึกษา)	1,358,700.00	127,380.00	1,231,320.00	9.38	ปรับปรุง
33	งบรายได้อื่นๆ	228,000.00	0.00	228,000.00	0.00	ปรับปรุง
รวมงบประมาณ (บาท)		41,182,380.00	26,638,260.26	14,544,119.74	64.68	ดี

จากตารางที่ 2 แสดงผลการใช้งบประมาณของแต่ละกลุ่มบริหารงาน กลุ่มงาน และกลุ่มสาระการเรียนรู้ตามแผนปฏิบัติราชการ ภาคเรียนที่ 2 ปีการศึกษา 2565 มีงบประมาณ 41,182,380.00 บาท กลุ่มบริหารงาน กลุ่มสาระการเรียนรู้ และกลุ่มงานต่าง ๆ ใช้งบประมาณในการดำเนินการตามแผนปฏิบัติราชการทั้งสิ้น 26,638,260.26 บาท คิดเป็นร้อยละ 64.68 โดยยังคงเหลืองบประมาณในภาคเรียนที่ 2 ปีการศึกษา 2565 จำนวน 14,544,119.74 บาท คิดเป็นร้อยละ 35.32 ซึ่งสามารถแสดงได้ดังแผนภาพต่อไปนี้

ภาพที่ 1 แสดงผลการใช้งบประมาณในภาคเรียนที่ 2 ปีการศึกษา 2565

แผนภาพแสดงผลการใช้งบประมาณในภาคเรียนที่ 2 ปีการศึกษา 2565

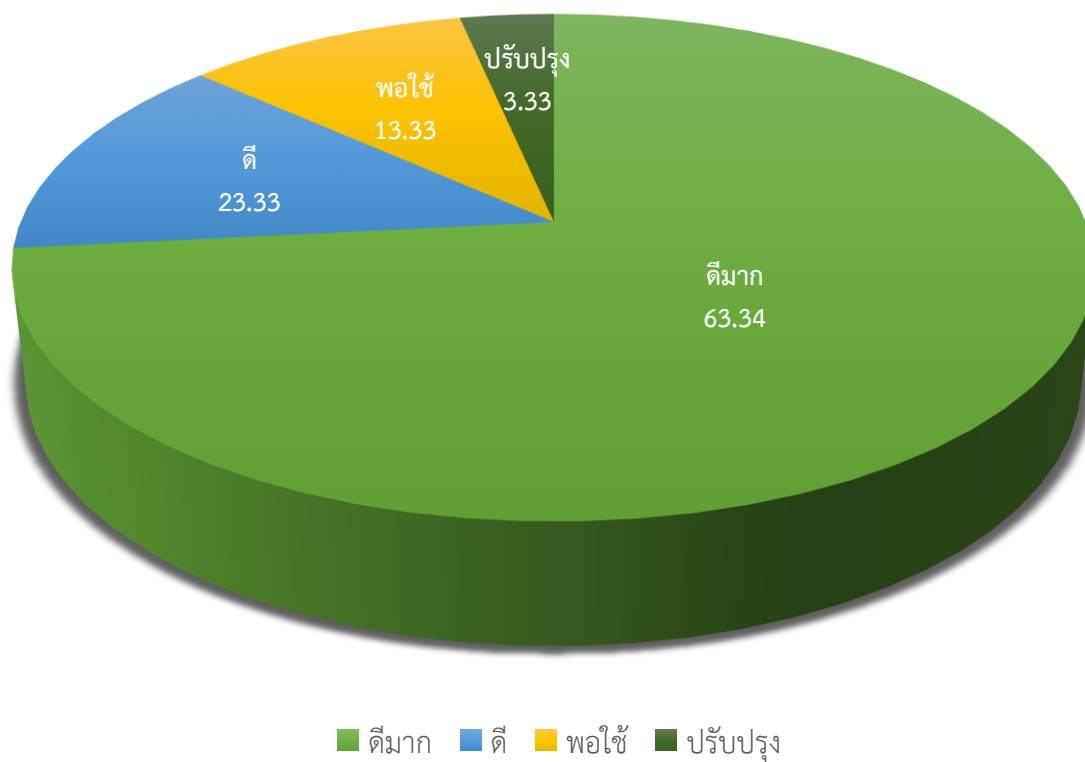


■ งบประมาณที่ใช้ไป ■ งบประมาณคงเหลือ

นอกจากนี้กลุ่มงานนโยบายและแผนงานยังได้ประเมินระดับการใช้งบประมาณของกลุ่มงาน ทั้ง 30 กลุ่มงาน ซึ่งประเมินจากร้อยละของการใช้งบประมาณตามเกณฑ์ที่กำหนด ผลปรากฏว่ามีกลุ่มงานที่ใช้งบประมาณตามเกณฑ์อยู่ในระดับดีมาก จำนวน 22 กลุ่มงาน คิดเป็นร้อยละ 73.33 กลุ่มงานที่ใช้งบประมาณตามเกณฑ์อยู่ในระดับดี จำนวน 4 กลุ่มงาน คิดเป็นร้อยละ 13.33 กลุ่มงานที่ใช้งบประมาณตามเกณฑ์อยู่ในระดับพอใช้ จำนวน 3 กลุ่มงาน คิดเป็นร้อยละ 10 และกลุ่มงานที่ใช้งบประมาณตามเกณฑ์อยู่ในระดับปรับปรุง จำนวน 1 กลุ่มงาน คิดเป็นร้อยละ 3.33 ซึ่งสามารถแสดงได้ดังแผนภาพต่อไปนี้

ภาพที่ 2 แสดงผลการประเมินระดับการใช้งบประมาณตามเกณฑ์ที่กำหนด

แสดงผลการประเมินระดับการใช้งบประมาณตามเกณฑ์ที่กำหนด
ภาคเรียนที่ 2 ปีการศึกษา 2565



**ส่วนที่ 2 รายงานผลการดำเนินงานโครงการ / กิจกรรมตามแผนปฏิบัติการ ภาคเรียนที่ 2
ปีการศึกษา 2565**

**1. รายงานผลการดำเนินงานจัดทำโครงการ ตามแผนปฏิบัติการ ภาคเรียนที่ 2
ปีการศึกษา 2565**

ในภาคเรียนที่ 2 ปีการศึกษา 2565 กลุ่มงานนโยบายและแผนงานได้กำหนดให้ผู้รับผิดชอบโครงการ ตามแผนปฏิบัติการรายงานผลการดำเนินงานจัดทำโครงการ เพื่อตรวจสอบและสรุปข้อมูลของการจัดกิจกรรมในโครงการตามแผนปฏิบัติการโดยมีรายละเอียดดังนี้

1.1 การส่งรายงานผลการดำเนินงานจัดทำโครงการ ตามแผนปฏิบัติการ

กลุ่มงานนโยบายและแผนงานได้กำหนดให้ผู้รับผิดชอบโครงการ จัดทำรายงานผลการดำเนินงานจัดทำโครงการ ตามแผนปฏิบัติการ ภาคเรียนที่ 2 ปีการศึกษา 2565 และส่งรายงานดังกล่าวให้เสร็จสิ้นภายในเดือนมีนาคม พ.ศ. 2565 ซึ่งได้รับความร่วมมือจากผู้รับผิดชอบโครงการ ในการจัดทำและส่งรายงานตามกำหนดเวลาดังกล่าว โดยในภาคเรียนที่ 2 ปีการศึกษา 2565 มีโครงการทั้งหมด 31 โครงการ ดำเนินการส่งเสร็จสิ้นทุกโครงการคิดเป็นร้อยละ 100

1.2 ความสอดคล้องของเป้าหมาย / วัตถุประสงค์ของโครงการในการจัดกิจกรรมตามแผนปฏิบัติการ

ข้อมูลของการจัดทำโครงการ ตามแผนปฏิบัติการ ภาคเรียนที่ 2 ปีการศึกษา 2565 จากการรายงานของผู้รับผิดชอบโครงการ การดำเนินกิจกรรมของแต่ละโครงการมีความสอดคล้องกับเป้าหมาย / วัตถุประสงค์ทุกโครงการ คิดเป็นร้อยละ 100 โดยผู้รับผิดชอบโครงการได้ให้ข้อมูลของกิจกรรมภายในโครงการ รวมถึงการดำเนินงานที่สอดคล้องกับเป้าหมาย / วัตถุประสงค์ในเล่มรายงานได้อย่างครบถ้วน

1.3 การประเมินผลการบรรลุความสำเร็จของโครงการ ตามตัวชี้วัด

ภาคเรียนที่ 2 ปีการศึกษา 2565 เป็นภาคเรียนที่มีการเปิดเรียนแบบออนไลน์ตลอดภาคเรียน ส่งผลให้การดำเนินกิจกรรมต่าง ๆ ตามโครงการเป็นไปตามแผนปฏิบัติการ การประเมินผลการบรรลุความสำเร็จของโครงการจึงบรรลุวัตถุประสงค์ตามตัวชี้วัดที่กำหนด คิดเป็นร้อยละ 100

1.4 การสรุปผลการประเมินโครงการโดยภาพรวม

การสรุปผลการประเมินโครงการโดยภาพรวมอยู่ในระดับคุณภาพดีถึงดีมาก เนื่องจากแต่ละโครงการได้รับการดำเนินการอย่างมีประสิทธิภาพ ผู้รับผิดชอบโครงการควบคุมดูแลให้เป็นไปตามเป้าหมาย / วัตถุประสงค์ การประเมินระดับความพึงพอใจของผู้มีส่วนเกี่ยวข้องมีค่าเฉลี่ย 4.50 – 5.00 ระดับคุณภาพดีมาก

**2. รายงานผลการจัดกิจกรรมตามโครงการและงานประจำตามแผนปฏิบัติการ ภาคเรียนที่ 2
ปีการศึกษา 2565**

2.1 การส่งรายงานผลการจัดกิจกรรมตามโครงการและงานประจำตามแผนปฏิบัติการ

กลุ่มงานนโยบายและแผนงานได้กำหนดให้กลุ่มบริหารงาน กลุ่มสาระการเรียนรู้ กลุ่มงานต่าง ๆ จัดทำรายงานผลการจัดกิจกรรมและส่งรายงานดังกล่าวให้เสร็จสิ้นภายในเดือนมีนาคม พ.ศ. 2565 ซึ่งได้รับความร่วมมือจากกลุ่มงานต่าง ๆ ในการจัดทำและส่งรายงานผลการดำเนินงานตามกำหนดเวลาดังกล่าว สรุปได้ดังตารางที่ 1

ตารางที่ 1 การส่งรายงานผลการจัดกิจกรรมตามโครงการและงานประจำตามแผนปฏิบัติการ
ภาคเรียนที่ 1 ปีการศึกษา 2565

ส่งรายงานผลตามระยะเวลาที่กำหนด	ส่งรายงานล่าช้ากว่าระยะเวลาที่กำหนด
1. สำนักงานผู้อำนวยการ	1. กลุ่มบริหารงานงบประมาณ
2. กลุ่มบริหารงานบริหารทั่วไป	2. กลุ่มงานกิจกรรมพัฒนาผู้เรียน (นักศึกษาวិชาทหาร)
3. กลุ่มบริหารงานบุคคล	3. กลุ่มบริหารงานวิชาการ
4. กลุ่มบริหารงานกิจการนักเรียน	4. กลุ่มสาระการเรียนรู้ภาษาไทย
5. กลุ่มงานห้องสมุด	5. กลุ่มงานแนะแนว
6. กลุ่มงานกิจกรรมพัฒนาผู้เรียน	6. กลุ่มงานประชาสัมพันธ์
7. กลุ่มงานศูนย์เทคโนโลยีสารสนเทศ (ICT)	7. กลุ่มงานการศึกษาพิเศษเรียนรวม
8. กลุ่มงานสัมพันธ์ชุมชน	
9. กลุ่มงานประกันคุณภาพการศึกษา	
10. กลุ่มสาระการเรียนรู้คณิตศาสตร์	
11. กลุ่มสาระการเรียนรู้สังคมศึกษา ศาสนาและวัฒนธรรม	
12. กลุ่มสาระการเรียนรู้ภาษาต่างประเทศ	
13. กลุ่มสาระการเรียนรู้ภาษาต่างประเทศที่2 ภาษาจีน	
14. กลุ่มสาระการเรียนรู้สุขศึกษา พลศึกษา	
15. กลุ่มสาระการเรียนรู้การงานอาชีพและเทคโนโลยี	
16. กลุ่มสาระการเรียนรู้ศิลปะ	
17. กลุ่มสาระการเรียนรู้วิทยาศาสตร์	
18. โครงการห้องเรียนพิเศษ	
19. โครงการห้องเรียนพิเศษ MLP	
20. โครงการห้องเรียนพิเศษ EST	
21. โครงการห้องเรียนพิเศษ GSP	
22. โครงการห้องเรียนพิเศษ SMTE	
23. โครงการห้องเรียนพิเศษ SME	
24. โครงการห้องเรียนพิเศษ SMBP	

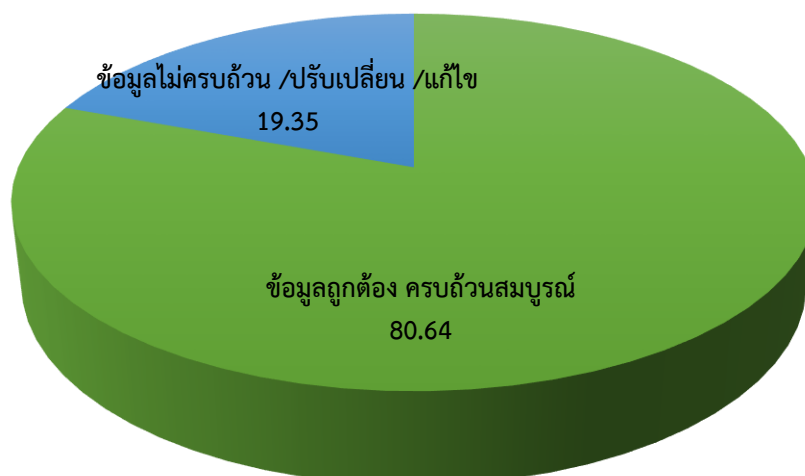
จากตารางที่ 1 สรุปได้ว่ากลุ่มงานที่ส่งรายงานผลการจัดกิจกรรมตามโครงการและงานประจำตามแผนปฏิบัติการ ภาคเรียนที่ 2 ปีการศึกษา 2565 ตรงตามเวลาที่กำหนด จำนวน 24 กลุ่มงาน คิดเป็นร้อยละ 77.41 และกลุ่มงานที่ส่งรายงานล่าช้ากว่าระยะเวลาที่กำหนด จำนวน 7 กลุ่มงาน คิดเป็นร้อยละ 22.58

2.2 ความถูกต้องและครบถ้วนสมบูรณ์ของข้อมูลการรายงานผลการจัดกิจกรรมตามโครงการและงานประจำตามแผนปฏิบัติการ

จากการรวบรวม วิเคราะห์ข้อมูลการรายงานผลการจัดกิจกรรมตามโครงการและงานประจำตามแผนปฏิบัติการ ภาคเรียนที่ 2 ปีการศึกษา 2565 ของทุกกลุ่มงาน พบว่ากลุ่มงานที่ส่งข้อมูลรายงานแผนปฏิบัติการ ถูกต้อง ครบถ้วนมีจำนวน 25 กลุ่มงาน คิดเป็นร้อยละ 80.64 และกลุ่มงานที่มีข้อมูลบางส่วนต้องปรับปรุง แก้ไข จำนวน 6 กลุ่มงาน คิดเป็นร้อยละ 19.35 ซึ่งงานนิเทศ ติดตามได้ดำเนินการ

ส่งแผนปฏิบัติการกลับคืนไปยังกลุ่มงานเพื่อปรับปรุงแก้ไข และได้รับการส่งคืนอย่างสมบูรณ์แล้ว
 ดังแผนภาพที่ 1

แผนภาพที่ 1 ความครบถ้วนสมบูรณ์และความถูกต้องของข้อมูลการรายงานผลการจัดกิจกรรมตามโครงการ
 และงานประจำตามแผนปฏิบัติการ ภาคเรียนที่ 2 ปีการศึกษา 2565



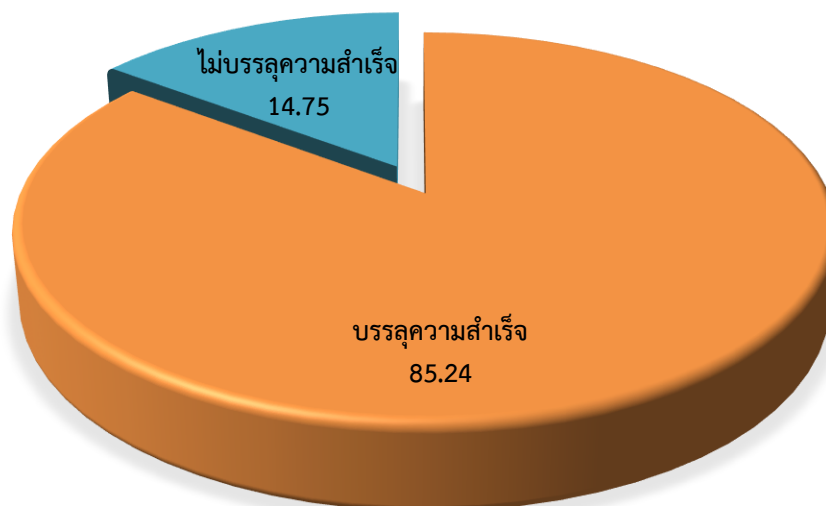
2.3 ความสอดคล้องของวัตถุประสงค์ของกิจกรรมกับการจัดกิจกรรม

จากรายงานการจัดกิจกรรมตามโครงการและงานประจำตามแผนปฏิบัติการ
 ภาคเรียนที่ 2 ปีการศึกษา 2565 มีกิจกรรมทั้งหมด 184 กิจกรรม ดำเนินการจัดกิจกรรม 140 กิจกรรม คิด
 เป็นร้อยละ 76.08 และไม่ได้ดำเนินการจัดกิจกรรม 44 กิจกรรม คิดเป็นร้อยละ 23.91
 โดยกิจกรรมที่ได้ดำเนินการตามแผนปฏิบัตินั้นมีการกำหนดวัตถุประสงค์ของการจัดกิจกรรม
 ตามโครงการและงานประจำต่าง ๆ ไว้อย่างชัดเจน สอดคล้องกับวัตถุประสงค์ที่กำหนด

2.4 การประเมินผลการบรรลุความสำเร็จของกิจกรรมตามตัวชี้วัด

การรายงานผลการจัดกิจกรรมตามโครงการและงานประจำตามแผนปฏิบัติการ
 ภาคเรียนที่ 1 ปีการศึกษา 2565 ของกลุ่มบริหารงาน กลุ่มสาระการเรียนรู้ และกลุ่มงานต่าง ๆ พบว่ากิจกรรม
 ที่มีการดำเนินการจำนวน 122 กิจกรรม มีการประเมินผลการบรรลุความสำเร็จของกิจกรรมตามตัวชี้วัด
 ด้านปริมาณ และด้านคุณภาพอย่างชัดเจน โดยกำหนดเป้าหมาย และผลผลิตเป็นร้อยละหรือจำนวน
 ที่สอดคล้องกับความต้องการตามวัตถุประสงค์ของการจัดกิจกรรม ซึ่งมีผลการประเมินบรรลุเป้าหมาย
 ความสำเร็จตามตัวชี้วัด จำนวน 104 กิจกรรม คิดเป็นร้อยละ 85.24 และมีผลการประเมินไม่บรรลุเป้าหมาย
 ความสำเร็จตามตัวชี้วัดจำนวน 18 กิจกรรม คิดเป็นร้อยละ 14.75 โดยผลการประเมินที่ไม่บรรลุเป้าหมาย
 ความสำเร็จตามตัวชี้วัดนั้นมีสาเหตุมาจากการจัดกิจกรรมไม่เป็นไปตามวัตถุประสงค์ที่วางไว้
 ซึ่งแสดงไว้ในแผนภาพที่ 2

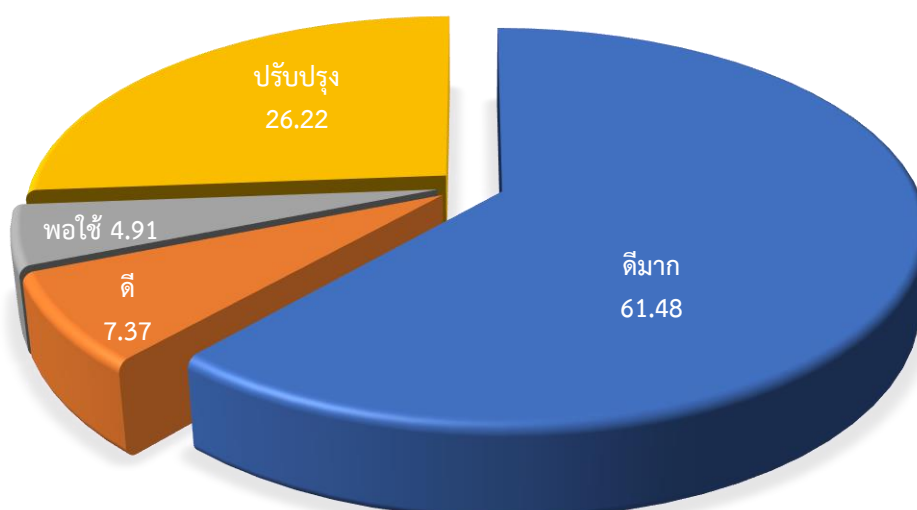
แผนภาพที่ 2 การประเมินผลการบรรลุความสำเร็จของกิจกรรมตามแผนปฏิบัติการ ภาคเรียนที่ 2 ปีการศึกษา 2565



2.5 การสรุปผลการจัดกิจกรรมโดยภาพรวม

จากการรายงานผลการจัดกิจกรรมตามโครงการและงานประจำตามแผนปฏิบัติการ ภาคเรียนที่ 2 ปีการศึกษา 2565 ของกลุ่มบริหารงาน กลุ่มสาระการเรียนรู้ และกลุ่มงานต่าง ๆ โดยได้ดำเนินการจัดกิจกรรมทั้งสิ้น 122 กิจกรรม พบว่ามีผลการประเมินกิจกรรมโดยภาพรวมในระดับดีมาก จำนวน 75 กิจกรรม คิดเป็นร้อยละ 61.48 ผลการประเมินอยู่ในระดับดี จำนวน 9 กิจกรรม คิดเป็นร้อยละ 7.37 ผลการประเมินอยู่ในระดับพอใช้ จำนวน 6 กิจกรรม คิดเป็นร้อยละ 4.91 และผลการประเมินอยู่ในระดับปรับปรุง จำนวน 32 กิจกรรม คิดเป็นร้อยละ 26.22 ซึ่งการสรุปผลการจัดกิจกรรมโดยภาพรวมเป็นไปดังแผนภาพที่ 3

แผนภาพที่ 3 สรุปผลการจัดกิจกรรมโดยภาพรวม ตามแผนปฏิบัติการ ตามแผนปฏิบัติการ ภาคเรียนที่ 2 ปีการศึกษา 2565



3. ปัญหา อุปสรรค ข้อเสนอแนะ จากการรวบรวม และวิเคราะห์ข้อมูลการจัดทำโครงการ และผลการจัดกิจกรรมตามโครงการ / งานประจำของงานนิเทศ ติดตาม กลุ่มงานนโยบายและแผนงาน


จากการตรวจสอบการรายงานผลการจัดกิจกรรมตามโครงการ และงานประจำตามแผนปฏิบัติราชการ ภาคเรียนที่ 2 ปีการศึกษา 2565 ของกลุ่มบริหารงาน กลุ่มสาระการเรียนรู้และกลุ่มงานต่าง ๆ งานนิเทศ ติดตาม พบว่าปัญหาและอุปสรรคของการจัดกิจกรรมคือ กลุ่มบริหารงาน กลุ่มสาระการเรียนรู้และกลุ่มงานต่าง ๆ ไม่ดำเนินการจัดกิจกรรมตามแผนปฏิบัติราชการ จึงส่งผลกระทบต่อการจัดกิจกรรมตามแผนปฏิบัติราชการทั้งหมด ทางกลุ่มงานนิเทศ ติดตาม จึงให้ข้อเสนอแนะ / คำแนะนำให้แต่ละกลุ่มงาน ปรับระยะเวลาในการจัดกิจกรรม /รูปแบบกิจกรรมให้เหมาะสม และสอดคล้องกับเป้าหมายที่วางไว้

ในส่วนของการรายงานผลการดำเนินงานโครงการ/กิจกรรมของบางกลุ่มงานที่ต้องแก้ไข ทางกลุ่มงานนิเทศ ติดตามได้ปรับแก้ไขในส่วนที่บกพร่อง และส่งรายงานคืนไปยังกลุ่มงาน เพื่อแก้ไขข้อมูลให้ถูกต้องสมบูรณ์ โดยได้รับความร่วมมือเป็นอย่างดีจากผู้รับผิดชอบทุก ๆ กลุ่มงาน

ลงชื่อ..........ผู้รายงาน

(นางสาวปิตินันท์ น้อมเกตุ)

หัวหน้างานนิเทศ ติดตาม กลุ่มงานนโยบายและแผนงาน



โรงเรียนสุราษฎร์พิทยา

สำนักงานเขตพื้นที่การศึกษามัธยมศึกษาสุราษฎร์ธานี ชุมพร
สำนักงานคณะกรรมการการศึกษาขั้นพื้นฐาน กระทรวงศึกษาธิการ