

## รายงานผลการดำเนินงานการจัดกิจกรรมตามแผนปฏิบัติการ ประจำภาคเรียนที่ 1 ปีการศึกษา 2564

ในภาคเรียนที่ 1 ปีการศึกษา 2564 โรงเรียนสุราษฎร์พิทยาได้ดำเนินการจัดกิจกรรมโดยมีทิศทางการขับเคลื่อนตามวิสัยทัศน์ คือ โรงเรียนสุราษฎร์พิทยา เป็นองค์กรแห่งการเรียนรู้ที่มีคุณภาพตามมาตรฐานสากล มุ่งสู่ความเป็นเลิศ ทันต่อการเปลี่ยนแปลงในศตวรรษที่ 21 โดยมีเป้าหมายการดำเนินงานแบ่งเป็น 4 ด้าน ด้านคุณภาพผู้เรียน ด้านระบบการเรียนรู้ ด้านระบบการบริหารจัดการ ด้านคุณภาพแหล่งเรียนรู้ บัดนี้การดำเนินกิจกรรม/โครงการตามแผนปฏิบัติการ ประจำภาคเรียนที่ 1 ปีการศึกษา 2564 ดำเนินการเสร็จสิ้นแล้ว จึงมีการจัดทำเอกสารรายงานผลฉบับนี้ขึ้น เพื่อรายงานข้อมูลการใช้งบประมาณในการจัดกิจกรรมตามโครงการและงานประจำตามแผนปฏิบัติการ โดยรายงานผลการใช้งบประมาณ ผลการประเมินระดับคุณภาพและความพึงพอใจ ในการจัดกิจกรรมตามแผนปฏิบัติการ ประจำภาคเรียนที่ 1 ปีการศึกษา 2564 ซึ่งประกอบด้วย แผนกลยุทธ์เพื่อพัฒนาโรงเรียนมาตรฐานสากล จำนวน 5 กลยุทธ์ ประกอบด้วย 27 โครงการ และงานประจำ 8 งาน รวมกิจกรรมทั้งหมด 201 กิจกรรม ซึ่งการดำเนินกิจกรรมตามแผนปฏิบัติการของกลุ่มบริหารงาน กลุ่มสาระการเรียนรู้ กลุ่มงาน ได้มีการนิเทศติดตามจากฝ่ายนโยบายและแผนงาน และมีการรายงานผลประจำภาคเรียน เพื่อจัดเก็บรวบรวมข้อมูล และประเมินผลการจัดกิจกรรมตามแผนปฏิบัติการ ให้สอดคล้องตามแผนพัฒนาการศึกษา รวมถึงวิสัยทัศน์ พันธกิจ วัตถุประสงค์และเป้าหมายตามทิศทางที่โรงเรียนได้กำหนดไว้ ซึ่งเป็นการรายงานผลเพื่อใช้เป็นแนวทางในการปรับปรุงและพัฒนาคุณภาพของการจัดการศึกษาตามแนวทางการพัฒนาตามหลักการของโรงเรียนมาตรฐานสากล

รายละเอียดของข้อมูลที่แสดงในเอกสารฉบับนี้ จะเป็นตัวสะท้อนแนวทางการปฏิบัติและผลการปฏิบัติของกลุ่มบริหารงานต่างๆ โดยรายงานฉบับนี้ประกอบด้วยข้อมูล 4 ส่วน ได้แก่

1. งบประมาณและผลการดำเนินงานตามแผนกลยุทธ์
2. งบประมาณและผลการดำเนินงานการจัดกิจกรรมตามโครงการ
3. งบประมาณและผลการดำเนินงานการจัดกิจกรรมตามงานประจำ
4. งบประมาณและผลการดำเนินงานตามโครงการและงานประจำตามแผนปฏิบัติการ

นอกจากข้อมูลสรุปงบประมาณและผลการดำเนินการตามแผนกลยุทธ์ สรุปผลการดำเนินงานการจัดกิจกรรมตามโครงการ และงานประจำ และสรุปผลการประเมินการจัดกิจกรรมตามแผนปฏิบัติการแล้ว ในภาคผนวกของรายงานฉบับนี้ได้แนบข้อมูลและรายละเอียดเกี่ยวกับกิจกรรม งบประมาณที่ได้รับ งบประมาณที่ใช้ งบประมาณคงเหลือ รวมทั้งผลการดำเนินงานและระดับความพึงพอใจเพื่อประกอบการศึกษาข้อมูลต่างๆ จากรายงานฉบับนี้

## 1. งบประมาณและผลการดำเนินงานตามแผนกลยุทธ์

ในภาคเรียนที่ 1 ปีการศึกษา 2564 ได้มีการดำเนินงานจัดกิจกรรมตามโครงการและงานประจำตามแผนปฏิบัติการตามแนวทางการขับเคลื่อนโดยมีกลยุทธ์ดำเนินงาน 5 กลยุทธ์ ได้แก่

กลยุทธ์ที่ 1 จัดการศึกษาให้มีคุณภาพตามแนวทางมาตรฐานสากลอย่างยั่งยืน

กลยุทธ์ที่ 2 พัฒนากระบวนการเรียนรู้ที่เน้นแนวคิดเชิงบูรณาการอย่างสร้างสรรค์ใช้การวิจัยและนวัตกรรมเป็นฐาน

กลยุทธ์ที่ 3 เสริมสร้างศักยภาพของครูและบุคลากรทางการศึกษาให้ถึงพร้อมด้วยสมรรถนะสากล

กลยุทธ์ที่ 4 พัฒนาสภาพแวดล้อมและบรรยากาศของโรงเรียนให้เป็นองค์กรแห่งการเรียนรู้

กลยุทธ์ที่ 5 พัฒนาประสิทธิภาพการบริหารจัดการการศึกษาตามหลักธรรมาภิบาล

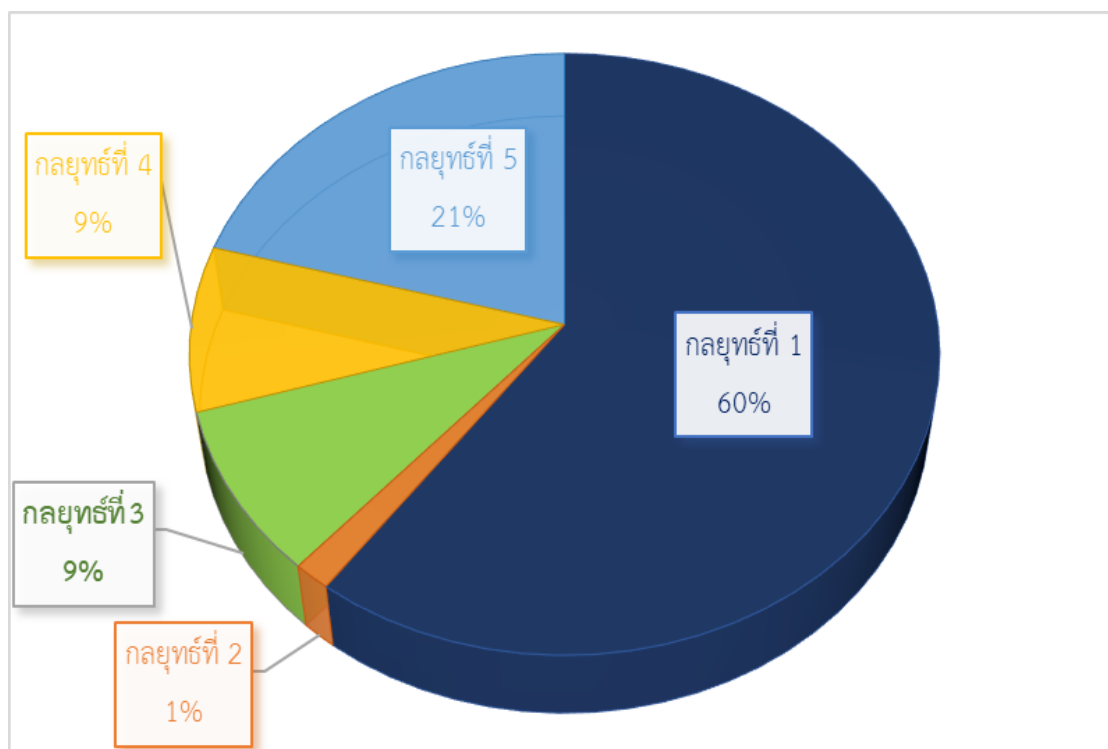
ในการดำเนินงานกิจกรรมตามแผนปฏิบัติการตามแผนกลยุทธ์ภาคเรียนที่ 1 ปีการศึกษา 2564 แบ่งออกเป็นโครงการทั้งหมด 27 โครงการ รวม 135 กิจกรรม ทุกกลุ่มงานได้ดำเนินการจัดกิจกรรมที่สอดคล้องกับตามแผนกลยุทธ์ โดยใช้งบประมาณในการจัดกิจกรรมและผลการดำเนินงาน แสดงดังตารางที่ 1

### ตารางที่ 1 งบประมาณและผลการดำเนินการตามแผนกลยุทธ์

กลยุทธ์	จำนวนโครงการ	จำนวนกิจกรรม	กิจกรรมที่ดำเนินการ	ผลการประเมิน	กิจกรรมที่ไม่ดำเนินการ	*งบประมาณที่ใช้จัดกิจกรรม	ร้อยละของงบประมาณ
กลยุทธ์ที่ 1	13	81	40	4.65	41	7,992,405.68	40.48
กลยุทธ์ที่ 2	2	2	1	4.00	1	7,310.00	0.04
กลยุทธ์ที่ 3	3	12	6	4.83	6	199,302.00	1.01
กลยุทธ์ที่ 4	4	12	5	4.40	7	1,000,000.00	5.07
กลยุทธ์ที่ 5	5	28	23	4.83	5	10,542,381.92	53.40
<b>รวม</b>	<b>27</b>	<b>135</b>	<b>75</b>	<b>4.69</b>	<b>60</b>	<b>19,741,399.60</b>	<b>100.00</b>

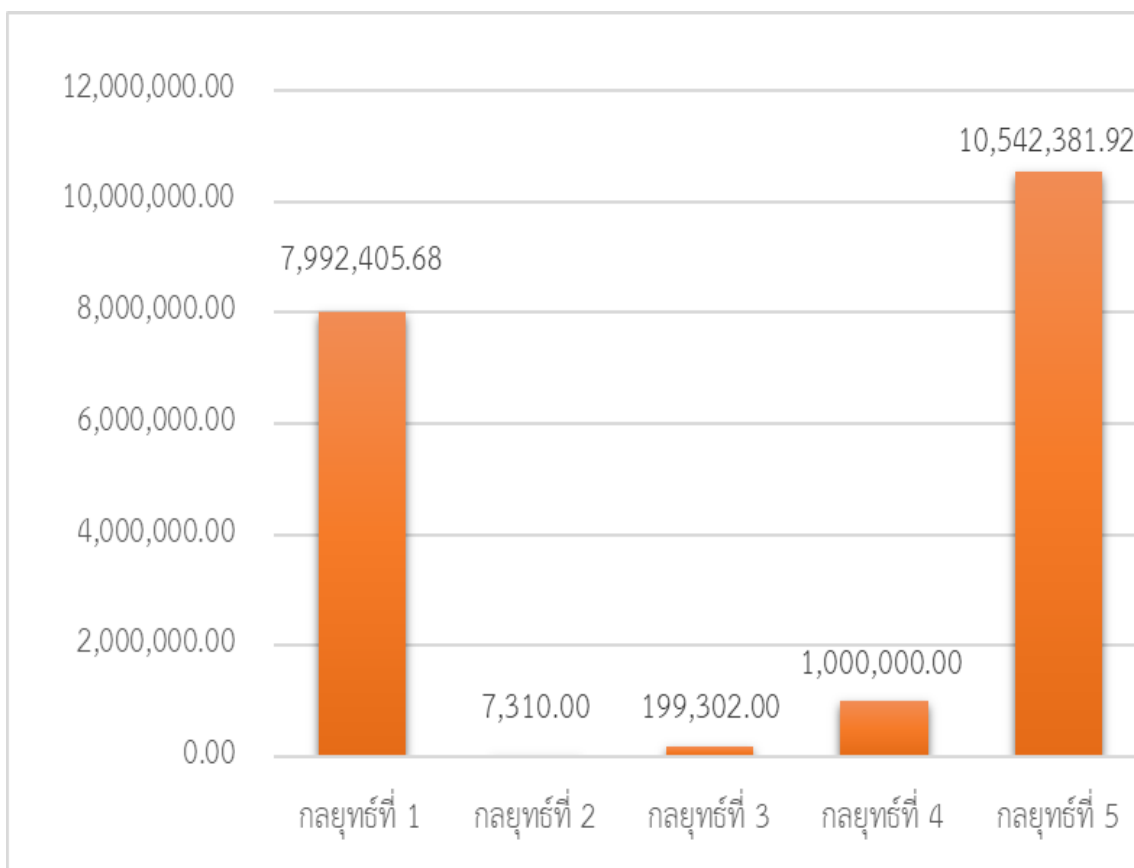
\*งบประมาณสำหรับกิจกรรมตามโครงการตามแผนกลยุทธ์เท่านั้น (ไม่รวมงานประจำ)

จากตารางที่ 1 แสดงให้เห็นว่ากลยุทธ์ที่ 1 จัดการศึกษาให้มีคุณภาพตามแนวทางมาตรฐานสากลอย่างยั่งยืนเป็นกลยุทธ์ที่ประกอบด้วยโครงการและกิจกรรมมากที่สุด คือ ประกอบด้วย 13 โครงการ 81 กิจกรรม รองลงมา คือ กลยุทธ์ที่ 5 ประกอบด้วย 5 โครงการ 28 กิจกรรม กลยุทธ์ที่ประกอบด้วยโครงการและกิจกรรมน้อยที่สุด คือ กลยุทธ์ที่ 2 ประกอบด้วย 2 โครงการ เมื่อพิจารณางบประมาณที่ใช้ในการจัดกิจกรรมพบว่ากลยุทธ์ที่ 5 ใช้งบประมาณสูงสุด คือ 10,542,381.92 บาท คิดเป็นร้อยละ 53.40 รองลงมา คือ กลยุทธ์ที่ 1 ใช้งบประมาณ 7,992,405.68 บาท เนื่องจากการแพร่ระบาดของโรคโควิด 19 ทำให้มีการจัดการเรียนการสอนแบบออนไลน์ในภาคเรียนที่ 1 ปีการศึกษา 2564 ดังนั้นกลุ่มงานและกลุ่มสาระการเรียนรู้ต่างๆ ไม่ได้จัดกิจกรรมการเรียนการสอนที่โรงเรียน จึงไม่มีการใช้งบประมาณบางส่วนในการจัดกิจกรรม



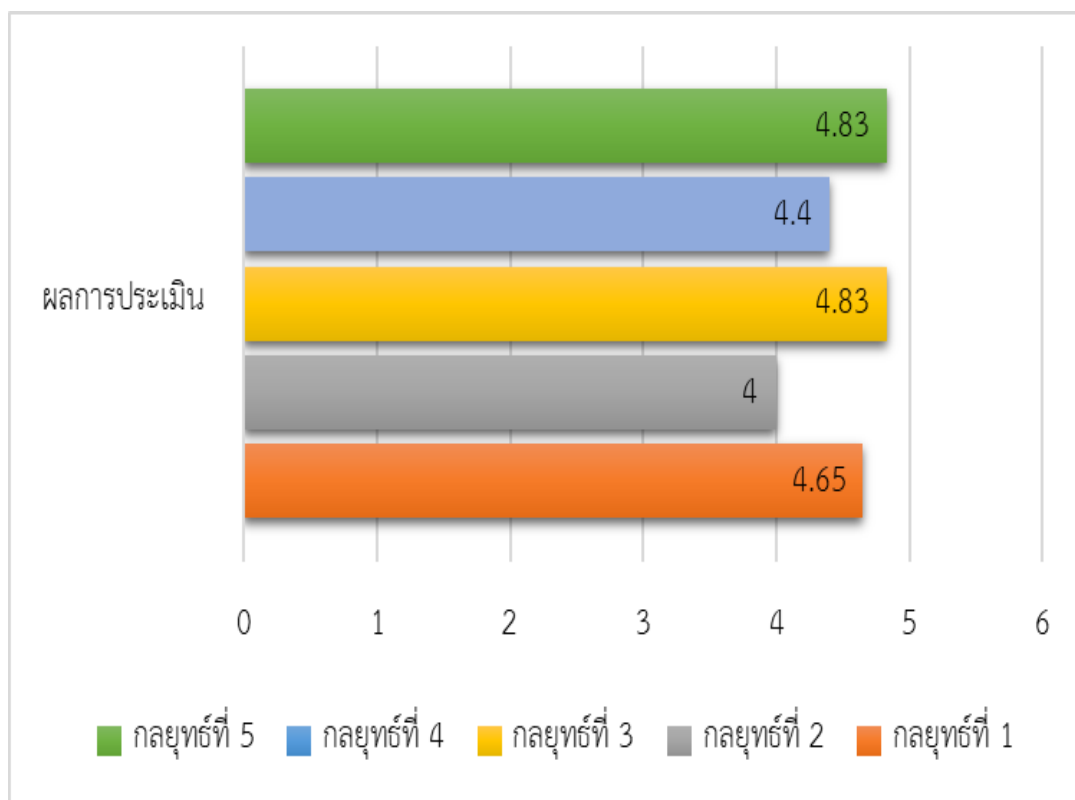
ภาพที่ 1 แผนภูมิแสดงจำนวนกิจกรรมตามแผนกลยุทธ์

จากภาพที่ 1 แสดงจำนวนกิจกรรมตามแผนกลยุทธ์ พบว่ากลยุทธ์ที่มีกิจกรรมมากที่สุด คือ กลยุทธ์ที่ 1 จัดการศึกษาให้มีคุณภาพตามแนวทางมาตรฐานสากลอย่างยั่งยืน รองลงมา คือ กลยุทธ์ที่ 5 พัฒนาประสิทธิภาพการบริหารจัดการการศึกษาตามหลักธรรมาภิบาล กลยุทธ์ที่ 4 พัฒนาสภาพแวดล้อมและบรรยากาศของโรงเรียนให้เป็นองค์กรแห่งการเรียนรู้ และกลยุทธ์ที่ 3 เสริมสร้างศักยภาพของครูและบุคลากรทางการศึกษาให้ถึงพร้อมด้วยสมรรถนะสากล ตามลำดับ ซึ่งแสดงให้เห็นว่าทางโรงเรียนให้ความสำคัญกับการจัดการศึกษาให้มีคุณภาพเป็นอันดับแรกทั้งกิจกรรมที่จัดสำหรับนักเรียนทุกคน และกิจกรรมที่จัดขึ้นสำหรับนักเรียนที่มีความสามารถพิเศษด้านต่างๆ ตามลำดับ กลยุทธ์ที่ประกอบกิจกรรมน้อยที่สุด คือ กลยุทธ์ที่ 2 พัฒนาระบบการเรียนรู้ที่เน้นแนวคิดเชิงบูรณาการอย่างสร้างสรรค์ใช้การวิจัยและนวัตกรรมเป็นฐาน ซึ่งมีกิจกรรมเพียง 2 กิจกรรมเท่านั้น เนื่องจากเป็นกิจกรรมที่ครอบคลุมทั้งการพัฒนาหลักสูตรและการพัฒนาระบบการเรียนรู้ที่เน้นแนวคิดเชิงบูรณาการอย่างสร้างสรรค์ใช้การวิจัยและนวัตกรรมเป็นฐาน



ภาพที่ 2 แผนภูมิแสดงงบประมาณที่ใช้จัดกิจกรรมตามแผนกลยุทธ์

จากภาพที่ 2 แสดงงบประมาณที่ใช้ตามแผนกลยุทธ์ พบว่ากลยุทธ์การใช้งบประมาณมากที่สุด คือ กลยุทธ์ที่ 1 รองลงมา คือ กลยุทธ์ที่ 5 กลยุทธ์ที่ 4 และ กลยุทธ์ที่ 3 ตามลำดับ ซึ่งแสดงให้เห็นว่าทางโรงเรียนให้ความสำคัญกับการจัดการศึกษาให้มีคุณภาพเป็นอันดับแรก กลยุทธ์ที่ใช้งบประมาณน้อยที่สุด คือ กลยุทธ์ที่ 2 พัฒนาระบบการเรียนรู้ที่เน้นแนวคิดเชิงบูรณาการอย่างสร้างสรรค์ใช้การวิจัยและนวัตกรรมเป็นฐาน ซึ่งสอดคล้องกับกิจกรรม แสดงให้เห็นว่าการจัดสรรงบประมาณของโรงเรียนค่อนข้างเหมาะสม คือเป็นไปตามนโยบายและจุดเน้นของทางโรงเรียน เพื่อตอบสนองวิสัยทัศน์ของโรงเรียน ส่วนกลยุทธ์ที่ 5 ทางโรงเรียนมุ่งเน้นไปกับการพัฒนาอาคารสถานที่และเทคโนโลยี เพื่อสนับสนุนการเรียนรู้ของผู้เรียนให้เกิดประสิทธิภาพสูงสุด



ภาพที่ 3 แผนภูมิแสดงผลการประเมินการจัดกิจกรรมตามแผนกลยุทธ์

จากภาพที่ 3 แสดงผลการประเมินการจัดกิจกรรมตามแผนกลยุทธ์ พบว่ากลยุทธ์ที่มีผลการประเมินความพึงพอใจในการจัดกิจกรรมอยู่ในระดับมากที่สุด คือ กลยุทธ์ที่ 3 และกลยุทธ์ที่ 5 ค่าเฉลี่ยผลการประเมินความพึงพอใจ คือ 4.83 รองลงมา คือ กลยุทธ์ที่ 5 ค่าเฉลี่ยผลการประเมินความพึงพอใจ คือ 4.65 และ 4.40 ตามลำดับ และกลยุทธ์ที่มีผลการประเมินความพึงพอใจในการจัดกิจกรรมน้อยที่สุด คือ กลยุทธ์ที่ 4 ค่าเฉลี่ยผลการประเมินความพึงพอใจ คือ 4.00 แสดงให้เห็นว่าในการจัดกิจกรรมภาคเรียนที่ 1 ปีการศึกษา 2564 ผู้จัดกิจกรรมและผู้ที่มีส่วนได้ส่วนเสียพึงพอใจกับการกิจกรรมเกี่ยวกับ การศึกษาให้มีคุณภาพตามแนวทางมาตรฐานสากลอย่างยั่งยืนและการเสริมสร้างศักยภาพของครูและบุคลากรทางการศึกษาให้ถึงพร้อมด้วยสมรรถนะสากล

## 2. งบประมาณและผลการดำเนินงานการจัดกิจกรรมตามโครงการ

### 2.1 การใช้งบประมาณในการดำเนินงานตามโครงการตามแผนปฏิบัติการ

ผลการใช้งบประมาณในการดำเนินงานตามโครงการตามแผนปฏิบัติการ ประจำปีภาคเรียนที่ 1 ปีการศึกษา 2564 แสดงดังตารางที่ 2

ตารางที่ 2 การใช้งบประมาณในการดำเนินงานตามโครงการตามแผนปฏิบัติการ ประจำปีภาคเรียนที่ 1 ปีการศึกษา 2564

ที่	โครงการ	งบประมาณ ทั้งหมด	งบประมาณภาคเรียนที่ 1		คงเหลือ	ใช้ไป ร้อยละ
			ได้รับ	ใช้จริง		
1	โครงการยกระดับผลสัมฤทธิ์ทางการเรียน 8 กลุ่มสาระ	561,500.00	298,900.00	249,987.00	48,913.00	83.64
2	โครงการส่งเสริมความเป็นเลิศทางวิชาการ	2,310,300.00	1,186,800.00	735,998.05	450,801.95	62.02
3	โครงการห้องเรียนพิเศษ	9,326,400.00	6,257,200.00	5,956,613.00	300,587.00	95.20
4	โครงการส่งเสริมการใช้ภาษาต่างประเทศ	1,989,000.00	1,151,300.00	669,689.63	481,610.37	58.17
5	โครงการการเรียนรู้วัฒนธรรมที่หลากหลาย	6,000.00	4,500.00	4,437.00	63.00	98.60
6	โครงการส่งเสริมให้นักเรียนให้มีทักษะการคิดวิเคราะห์และสร้างสรรค์ในการทำงาน	204,100.00	167,300.00	44,275.00	123,025.00	26.46
7	โครงการเสริมสร้างคุณธรรมจริยธรรมและธรรมาภิบาลในสถานศึกษา (โรงเรียนสุจริต)	38,700.00	23,200.00	22,380.00	820.00	96.47
8	โครงการโรงเรียนมาตรฐานสากล	20,000.00	10,000.00	0.00	10,000.00	0.00
9	โครงการโรงเรียนที่จัดกิจกรรมการเรียนรู้ตามหลักปรัชญาเศรษฐกิจพอเพียง	53,700.00	23,700.00	0.00	23,700.00	0.00
10	โครงการโรงเรียนจัดการศึกษาพิเศษเรียนรวม	24,500.00	24,000.00	0.00	24,000.00	0.00
11	โครงการโรงเรียนวิถีพุทธ	40,500.00	19,200.00	13,155.00	6,045.00	68.52
12	โครงการส่งเสริมกิจกรรมวันสำคัญประเพณีไทย และวัฒนธรรมท้องถิ่น	470,200.00	255,600.00	25,000.00	230,600.00	9.78
13	โครงการพัฒนาคุณภาพการศึกษาสู่คุณภาพผู้เรียน	1,651,800.00	936,100.00	27,087.00	665,229.00	28.94
14	โครงการพัฒนาหลักสูตรสถานศึกษา	136,000.00	68,000.00	7,310.00	60,690.00	10.75
15	โครงการพัฒนาวัฒนธรรมเพื่อพัฒนาคุณภาพผู้เรียนสู่ความเป็นเลิศ	50,000.00	25,000.00	0.00	25,000.00	0.00
16	โครงการส่งเสริมพัฒนาครูและบุคลากรทางการศึกษาให้เป็นผู้มีคุณธรรม จริยธรรม	-	-	-	-	-

ที่	โครงการ	งบประมาณ ทั้งหมด	งบประมาณภาคเรียนที่ 1		คงเหลือ	ใช้ไป ร้อยละ
			ได้รับ	ใช้จริง		
17	โครงการพัฒนาครูและบุคลากรทางการศึกษา	1265600	900700	199302	701,398.00	22.13
18	โครงการพัฒนาศักยภาพรายบุคคลต้นแบบเพิ่ม ศักยภาพแรงงานสู่ความเป็นเลิศทัดเทียมสากล	-	-	-	-	-
19	โครงการส่งเสริมและพัฒนาประสิทธิภาพการใช้ แหล่งเรียนรู้ภายในและภายนอกสถานศึกษา	67,300.00	60,200.00	29,400.00	30,800.00	48.84
20	โครงการโรงเรียนเครือข่ายการเรียนรู้ไร้พรมแดน	16,500.00	16,500.00	16,500.00	-	100.00
21	โครงการเครือข่ายสารสนเทศเพื่อพัฒนา การศึกษา	1,214,100.00	954,100.00	954,100.00	-	100.00
22	โครงการสวนพฤกษศาสตร์	32,300.00	32,300.00	0.00	32,300.00	0.00
23	โครงการพัฒนาระบบนิเทศภายในเพื่อการ ช่วยเหลือติดตามการปฏิบัติงานมาตรฐานสากล	243,400.00	130,000.00	46,713.00	83,287.00	35.93
24	โครงการพัฒนาระบบการบริหารงานโรงเรียนนิติ บุคคล	8,651,200.00	4,325,700.00	2,324,930.16	2,000,769.84	53.75
25	โครงการบริหารจัดการการศึกษาขั้นพื้นฐาน	8,110,700.00	4,205,800.00	2,333,978.76	1,871,821.24	55.49
26	โครงการพัฒนาระบบการประกันคุณภาพ การศึกษา	41,600.00	32,000.00	6,000.00	26,000.00	18.75
27	โครงการการเก็บเงินบำรุงการศึกษาและการ ระดมทรัพยากร	6,727,100.00	6,067,000.00	5,830,760.00	236,240.00	96.11
<b>รวม</b>		<b>43,252,500.00</b>	<b>27,175,100.00</b>	<b>19,741,399.60</b>	<b>7,433,700.40</b>	<b>72.65</b>

จากตารางที่ 2 การใช้งบประมาณในการดำเนินงานตามโครงการตามแผนปฏิบัติราชการ ภาคเรียนที่ 1 ปีการศึกษา 2564 ซึ่งมีงบประมาณทั้งหมด 27,175,100 บาท มีการใช้งบประมาณไปทั้งสิ้น 19,741,399.60 บาท คิดเป็นร้อยละ 72.65 โดยโครงการที่มีร้อยละการใช้เงินของงบประมาณที่ได้รับสูงสุด คือ โครงการโรงเรียนเครือข่ายการเรียนรู้ไร้พรมแดน และโครงการเครือข่ายสารสนเทศเพื่อพัฒนาการศึกษา ใช้งบประมาณไปร้อยละ 100 เนื่องจากสถานการณ์การแพร่กระจายและการติดเชื้อโรคโควิด 19 ทำให้ทางโรงเรียนมีความจำเป็นต้องใช้การจัดการเรียนการสอนแบบออนไลน์ และเตรียมความพร้อมในการเปิดภาคเรียนโดยให้มีการจัดการเรียนการสอนที่โรงเรียนควบคู่กับออนไลน์ ดังนั้นจึงต้องมีการเตรียมระบบความพร้อมของสื่อเทคโนโลยีและระบบอินเทอร์เน็ต และจากสถานการณ์ดังกล่าวทำให้บางโครงการมีร้อยละการใช้เงินของงบประมาณค่อนข้างน้อย หรือบางโครงการไม่มีการใช้งบประมาณในการจัดกิจกรรม อย่างไรก็ตาม บางโครงการอาจมีการจัดกิจกรรมได้อย่างเหมาะสมโดยที่ใช้งบประมาณจำนวนน้อยกว่าที่ตั้งไว้

## 2.2 ผลการดำเนินงานการจัดกิจกรรมตามโครงการ

ผลการดำเนินงานการจัดกิจกรรมตามโครงการประจำภาคเรียนที่ 1 ปีการศึกษา 2564 จำนวน 27 โครงการ สรุปผลได้ดังตารางที่ 3

ตารางที่ 3 การประเมินผลการดำเนินการจัดกิจกรรมตามโครงการ ประจำภาคเรียนที่ 1 ปีการศึกษา 2564

ที่	กลุ่มบริหารงาน/กลุ่มสาระการเรียนรู้/ กลุ่มงาน	จำนวน กิจกรรม ทั้งหมด	กิจกรรมที่ดำเนินการ		กิจกรรมที่ ไม่ ดำเนินการ
			บรรลุ เป้าหมาย	ไม่บรรลุ เป้าหมาย	
1	โครงการยกระดับผลสัมฤทธิ์ทางการเรียน 8 กลุ่มสาระ	7	3	-	4
2	โครงการส่งเสริมความเป็นเลิศทางวิชาการ	13	6	-	7
3	โครงการห้องเรียนพิเศษ	26	12	-	14
4	โครงการส่งเสริมการใช้ภาษาต่างประเทศ	5	2	-	3
5	โครงการการเรียนรู้วัฒนธรรมที่หลากหลาย	1	1	-	
6	โครงการส่งเสริมนักเรียนให้มีทักษะการคิดวิเคราะห์และ สร้างสรรค์ในการทำงาน	6	3	-	3
7	โครงการเสริมสร้างคุณธรรมจริยธรรมและธรรมาภิบาลใน สถานศึกษา (โรงเรียนสุจริต)	1	1	-	-
8	โครงการโรงเรียนมาตรฐานสากล	1	-	-	1
9	โครงการโรงเรียนที่จัดกิจกรรมการเรียนรู้ตามหลักปรัชญา เศรษฐกิจพอเพียง	1	-	-	1
10	โครงการโรงเรียนจัดการศึกษาพิเศษเรียนรวม	1	-	-	1
11	โครงการโรงเรียนวิถีพุทธ	1	1	-	-
12	โครงการส่งเสริมกิจกรรมวันสำคัญประเพณีไทย และวัฒนธรรม ท้องถิ่น	3	2	-	1
13	โครงการพัฒนาคุณภาพการศึกษาสู่คุณภาพผู้เรียน	15	9	-	6
14	โครงการพัฒนาหลักสูตรสถานศึกษา	1	1	-	-
15	โครงการพัฒนานวัตกรรมเพื่อพัฒนาคุณภาพผู้เรียนสู่ความเป็น เลิศ	1	-	-	1
16	โครงการส่งเสริมพัฒนาครูและบุคลากรทางการศึกษาให้เป็นผู้มี คุณธรรม จริยธรรม	-	-	-	-
17	โครงการพัฒนาครูและบุคลากรทางการศึกษา	10	6	-	4



ที่	กลุ่มบริหารงาน/กลุ่มสาระการเรียนรู้/ กลุ่มงาน	จำนวน กิจกรรม ทั้งหมด	กิจกรรมที่ดำเนินการ		กิจกรรมที่ ไม่ ดำเนินการ
			บรรลุ เป้าหมาย	ไม่บรรลุ เป้าหมาย	
18	โครงการพัฒนาศักยภาพรายบุคคลต้นแบบเพิ่มศักยภาพแรงงาน สู่ความเป็นเลิศทัดเทียมสากล	2	-	-	2
19	โครงการส่งเสริมและพัฒนาประสิทธิภาพการใช้แหล่งเรียนรู้ ภายในและภายนอกสถานศึกษา	5	2	-	3
20	โครงการโรงเรียนเครือข่ายการเรียนรู้ไร้พรมแดน	1	-	-	1
21	โครงการเครือข่ายสารสนเทศเพื่อพัฒนาการศึกษา	5	3	-	2
22	โครงการสวนพฤกษศาสตร์	1	-	-	1
23	โครงการพัฒนาระบบนิเทศภายในเพื่อช่วยเหลือติดตามการ ปฏิบัติงานมาตรฐานสากล	7	6	-	1
24	โครงการพัฒนาระบบการบริหารงานโรงเรียนนิติบุคคล	4	4	-	-
25	โครงการบริหารจัดการการศึกษาขั้นพื้นฐาน	10	7	-	3
26	โครงการพัฒนาระบบการประกันคุณภาพการศึกษา	2	2	-	-
27	โครงการการเก็บเงินบำรุงการศึกษาและการระดมทรัพยากร	5	4	-	1
<b>รวม</b>		<b>135</b>	<b>75</b>	<b>-</b>	<b>60</b>



ภาพที่ 4 แผนภูมิแสดงผลการจัดกิจกรรมตามโครงการ

จากตารางที่ 3 และภาพที่ 4 สรุปผลการจัดกิจกรรมตามโครงการ ประจำปีภาคเรียนที่ 1 ปีการศึกษา 2564 แสดงให้เห็นว่ามีกิจกรรมจำนวน 75 กิจกรรมได้มีการดำเนินงานบรรลุเป้าหมายและวัตถุประสงค์ที่ตั้งไว้ มีกิจกรรมที่ไม่ได้ดำเนินการรวมทั้งหมด 60 กิจกรรม คิดเป็นร้อยละ 44 จากการรายงานผลการจัดกิจกรรม ประจำปีภาคเรียนที่ 1 ของกลุ่มงานและกลุ่มสาระพบว่าสาเหตุที่ไม่ได้ดำเนินการกิจกรรมส่วนใหญ่เนื่องจากสถานการณ์การแพร่ระบาดของโรคโควิด 19 มีการจัดการเรียนการสอนแบบออนไลน์ตลอดทั้งภาคเรียน ทำให้ไม่สามารถจัดกิจกรรมตามแผนที่วางไว้ได้ และการจัดกิจกรรมอาจจะกระทบกับการจัดการเรียนการสอน ซึ่งแสดงให้เห็นว่าทางโรงเรียนเห็นความสำคัญกับความปลอดภัยของนักเรียนและเห็นการจัดการเรียนการสอน เพื่อพัฒนาทักษะความรู้ของนักเรียน อย่างไรก็ตามหลายกิจกรรมมีการปรับรูปแบบของการจัดกิจกรรมให้กับนักเรียนในรูปแบบออนไลน์ได้อย่างเหมาะสมและผลการประเมินความพึงพอใจอยู่ในระดับมาก

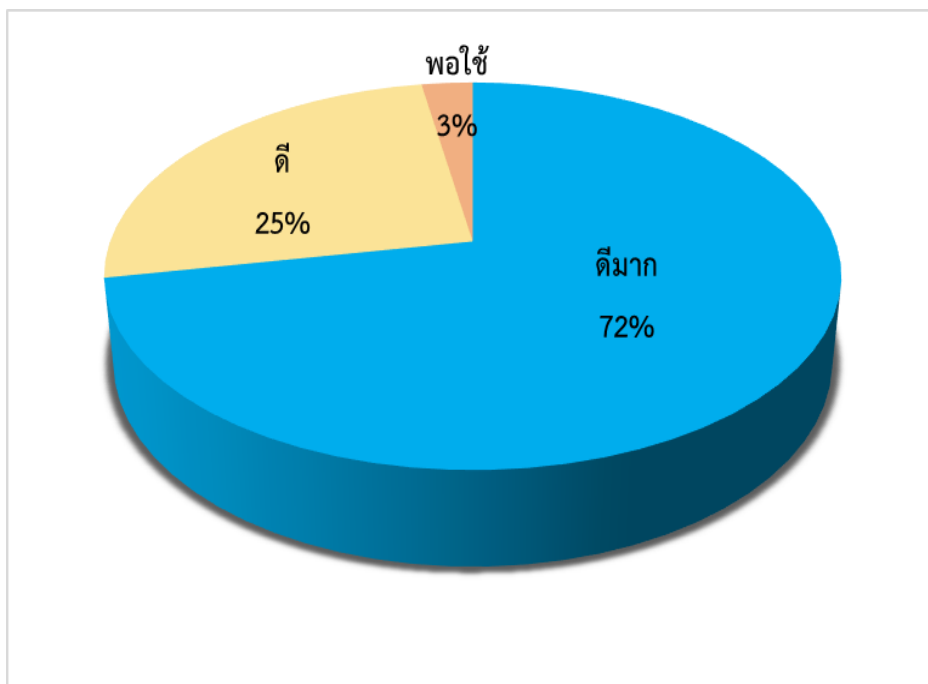
### 2.3 ผลการประเมินความพึงพอใจในการจัดกิจกรรมตามโครงการ

ผลการประเมินความพึงพอใจในการจัดกิจกรรมตามโครงการ ประจำปีภาคเรียนที่ 1 ปีการศึกษา 2564 จำนวน 27 โครงการ สรุปผลได้ดังตารางที่ 4

ตารางที่ 4 ผลการประเมินระดับความพึงพอใจในการจัดกิจกรรมตามโครงการ ประจำปีภาคเรียนที่ 1 ปีการศึกษา 2564

ที่	กลุ่มบริหารงาน/กลุ่มสาระการเรียนรู้/ กลุ่มงาน	จำนวน กิจกรรมที่ ดำเนินการ	ระดับความพึงพอใจ					ค่าเฉลี่ย
			ดีมาก	ดี	พอใช้	น้อย	ปรับปรุง	
1	โครงการยกระดับผลสัมฤทธิ์ทางการเรียน 8 กลุ่มสาระ	3	3	-	-	-	-	5.00
2	โครงการส่งเสริมความเป็นเลิศทางวิชาการ	6	3	3	-	-	-	4.50
3	โครงการห้องเรียนพิเศษ	12	12	-	-	-	-	5.00
4	โครงการส่งเสริมการใช้ภาษาต่างประเทศ	2	-	2	-	-	-	4.00
5	โครงการการเรียนรู้วัฒนธรรมที่หลากหลาย	1	1	-	-	-	-	5.00
6	โครงการส่งเสริมนักเรียนให้มีทักษะการคิด วิเคราะห์และสร้างสรรค์ในการทำงาน	3	2	1	-	-	-	4.67
7	โครงการเสริมสร้างคุณธรรมจริยธรรมและธรรม มาภิบาลในสถานศึกษา (โรงเรียนสุจริต)	1	-	1	-	-	-	4.00
8	โครงการโรงเรียนมาตรฐานสากล	-	-	-	-	-	-	-
9	โครงการโรงเรียนที่จัดกิจกรรมการเรียนรู้ตาม หลักปรัชญาเศรษฐกิจพอเพียง	-	-	-	-	-	-	-

ที่	กลุ่มบริหารงาน/กลุ่มสาระการเรียนรู้/ กลุ่มงาน	จำนวน กิจกรรมที่ ดำเนินการ	ระดับความพึงพอใจ					ค่าเฉลี่ย
			ดีมาก	ดี	พอใช้	น้อย	ปรับปรุง	
10	โครงการโรงเรียนจัดการศึกษาพิเศษเรียนรวม	-	-	-	-	-	-	-
11	โครงการโรงเรียนวิถีพุทธ	1	-	1	-	-	-	4.00
12	โครงการส่งเสริมกิจกรรมวันสำคัญประเพณีไทย และวัฒนธรรมท้องถิ่น	2	1	1	-	-	-	4.50
13	โครงการพัฒนาคุณภาพการศึกษาสู่คุณภาพ ผู้เรียน	9	5	3	1	-	-	4.44
14	โครงการพัฒนาหลักสูตรสถานศึกษา	1	-	1	-	-	-	4.00
15	โครงการพัฒนานวัตกรรมการพัฒนาคุณภาพ ผู้เรียนสู่ความเป็นเลิศ	-	-	-	-	-	-	-
16	โครงการส่งเสริมพัฒนาครูและบุคลากรทางการ ศึกษาให้เป็นผู้มีคุณธรรม จริยธรรม	-	-	-	-	-	-	-
17	โครงการพัฒนาครูและบุคลากรทางการศึกษา	6	5	1	-	-	-	4.83
18	โครงการพัฒนาศักยภาพรายบุคคลต้นแบบเพิ่ม ศักยภาพแรงงานสู่ความเป็นเลิศทัดเทียมสากล	-	-	-	-	-	-	-
19	โครงการส่งเสริมและพัฒนาประสิทธิภาพการใช้ แหล่งเรียนรู้ภายในและภายนอกสถานศึกษา	2	2	-	-	-	-	5.00
20	โครงการโรงเรียนโครงข่ายการเรียนรู้ไร้พรมแดน	-	-	-	-	-	-	-
21	โครงการเครือข่ายสารสนเทศเพื่อพัฒนา การศึกษา	3	-	3	-	-	-	4.00
22	โครงการสวนพฤกษศาสตร์	-	-	-	-	-	-	-
23	โครงการพัฒนาระบบนิเทศภายในเพื่อการ ช่วยเหลือติดตามการปฏิบัติงานมาตรฐานสากล	6	5	1	-	-	-	4.83
24	โครงการพัฒนาระบบการบริหารงานโรงเรียนนิติ บุคคล	4	4	-	-	-	-	5.00
25	โครงการบริหารจัดการการศึกษาขั้นพื้นฐาน	7	6	1	-	-	-	4.86
26	โครงการพัฒนาระบบการประกันคุณภาพ การศึกษา	2	1	-	1	-	-	4.00
27	โครงการการเก็บเงินบำรุงการศึกษาและการ ระดมทรัพยากร	4	4	-	-	-	-	5.00
<b>รวม</b>		<b>75</b>	<b>54</b>	<b>19</b>	<b>2</b>	<b>-</b>	<b>-</b>	<b>4.69</b>



ภาพที่ 5 แผนภูมิแสดงผลการประเมินความพึงพอใจในการจัดกิจกรรมตามโครงการ

จากตารางที่ 4 และภาพที่ 5 จะเห็นว่ากิจกรรมตามโครงการที่ได้มีการดำเนินกิจกรรมทั้งหมด 75 กิจกรรมมีระดับความพึงพอใจจากผู้ที่เกี่ยวข้องในการจัดและเข้าร่วมกิจกรรมอยู่ในระดับดีมากจำนวน 54 กิจกรรม คิดเป็นร้อยละ 72 อยู่ในระดับดีจำนวน 19 กิจกรรมคิดเป็นร้อยละ 25 และอยู่ในระดับพอใช้จำนวน 2 กิจกรรม คิดเป็นร้อยละ 3 ของกิจกรรมทั้งหมด แสดงให้เห็นว่าผู้ที่เกี่ยวข้องกับการกิจกรรมตามโครงการที่ได้ดำเนินการทั้งหมดมีความพึงพอใจในภาพรวมอยู่ในระดับดีมาก ซึ่งจากค่าเฉลี่ยคือ 4.69 จากผลการประเมินระดับความพึงพอใจดังกล่าวแสดงให้เห็นถึงความสำเร็จในการจัดกิจกรรมตามโครงการในภาพรวมมีกิจกรรมเพียงส่วนน้อยเท่านั้นที่มีระดับความพึงพอใจจากผู้เกี่ยวข้องในระดับพอใช้ ซึ่งผู้จัดกิจกรรมควรมีการปรับปรุงพัฒนาการจัดกิจกรรมดังกล่าวต่อไป

### 3. งบประมาณและผลการดำเนินงานการจัดกิจกรรมตามงานประจำ

#### 3.1 การใช้งบประมาณในการดำเนินงานตามงานประจำ

การใช้งบประมาณในการดำเนินงานตามงานประจำ ประจำปีภาคเรียนที่ 1 ปีการศึกษา 2564 แสดงดังตารางที่ 5

ตารางที่ 5 การใช้งบประมาณในการดำเนินงานตามงานประจำ ประจำปีภาคเรียนที่ 1 ปีการศึกษา 2564

ที่	โครงการ	งบประมาณ ทั้งหมด	งบประมาณภาคเรียนที่ 1		คงเหลือ	ใช้ไป ร้อยละ
			ได้รับ	ใช้จริง		
1	การตรวจสอบควบคุมภายใน	500.00	300.00	-	300.00	0.00
2	ส่งเสริมสุขนิสัย สุขภาพกายและสุขภาพจิตที่ดี ของนักเรียน	821,500.00	785,500.00	777,520.00	7,980.00	98.98
3	ส่งเสริมให้นักเรียนมีคุณธรรม จริยธรรม และมี คุณลักษณะอันพึงประสงค์	762,800.00	734,400.00	730,200.00	4,200.00	99.43
4	พัฒนาระบบดูแลช่วยเหลือนักเรียน โดยความ ร่วมมือของผู้ปกครองและชุมชน	400,100.00	337,600.00	336,890.00	710.00	99.79
5	พัฒนาระบบรักษาความปลอดภัยและปลอดภัย จากสิ่งเสพติด โดยความร่วมมือของผู้ปกครอง และชุมชน	453,400.00	413,400.00	409,247.00	4,153.00	99.00
6	สรรหาบุคลากรปฏิบัติงานในสถานศึกษา	8,462,500.00	4,901,000.00	3,321,109.20	1,579,890.80	67.76
7	พัฒนาระบบบริหารจัดการกลุ่มงานพัสดุ	2,813,200.00	1,545,700.00	694,313.12	851,386.88	44.92
8	พัฒนาระบบงานบริการ การจัดการสถานที่ บรรยากาศ สภาพแวดล้อม และแหล่งเรียนรู้ ภายในโรงเรียน	8,145,600.00	5,755,600.00	4,181,908.40	1,573,691.60	72.66
รวม		21,859,600.00	14,473,500.00	10,451,187.72	4,022,312.28	72.21

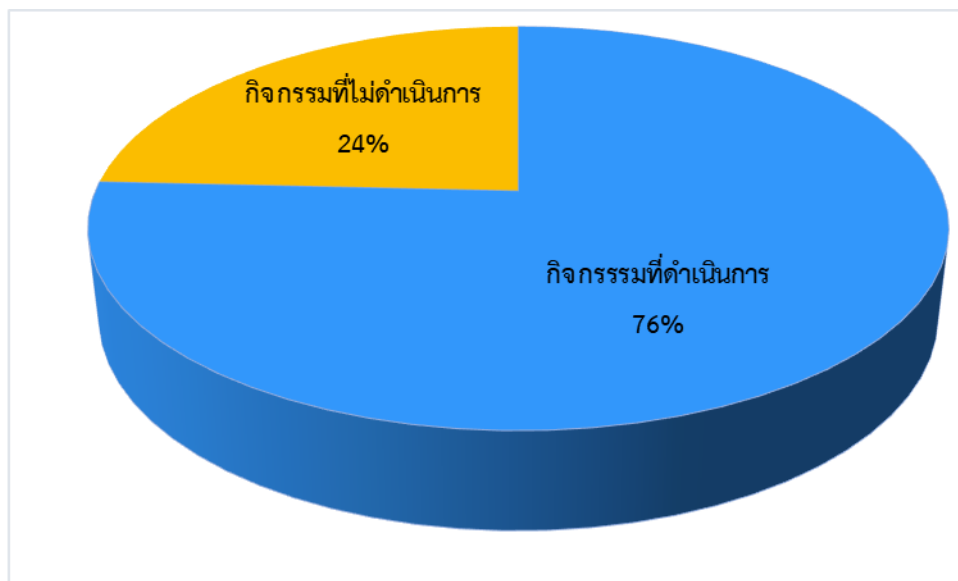
จากตารางที่ 5 การใช้งบประมาณในการดำเนินงานตามประจำปีภาคเรียนที่ 1 ปีการศึกษา 2564 ซึ่งมีงบประมาณทั้งหมด 14,473,500.00 บาท มีการใช้งบประมาณไปทั้งสิ้น 10,451,187.72 บาท คิดเป็นร้อยละ 72.21 โดยพบว่างานประจำส่วนใหญ่ใช้งบประมาณสูงกว่าร้อยละ 80 โดยโครงการที่มีร้อยละ การใช้จ่ายเงินของงบประมาณที่ได้รับสูงสุด คือ ส่งเสริมสุขนิสัย สุขภาพกายและสุขภาพจิตที่ดีของนักเรียนใช้ไป ร้อยละ 99.98 งานประจำที่ไม่มีการใช้เงินงบประมาณไม่ถึงร้อยละ 50 คือ งานพัฒนาระบบบริหารจัดการกลุ่มงานพัสดุ เนื่องจากโรงเรียนมีการจัดการเรียนการสอนแบบออนไลน์กลุ่มสาระการเรียนรู้ส่วนใหญ่จึงไม่มีการ ใช้งบประมาณในการจัดกิจกรรมที่เกี่ยวกับการจัดซื้อวัสดุอุปกรณ์สำนักงาน

### 3.2 การประเมินผลการดำเนินการจัดกิจกรรมตามงาน

การประเมินผลการดำเนินการจัดกิจกรรมตามงานประจำภาคเรียนที่ 1 ปีการศึกษา 2564  
สรุปผลได้ดังตารางที่ 6

**ตารางที่ 6** ผลการประเมินผลการดำเนินงานและระดับความพึงพอใจในการจัดกิจกรรมตามงานประจำ  
ภาคเรียนที่ 1 ปีการศึกษา 2564

	กลุ่มบริหารงาน/กลุ่มสาระการเรียนรู้/ กลุ่มงาน	จำนวน กิจกรรม ทั้งหมด	กิจกรรมที่ดำเนินการ		กิจกรรมที่ ไม่ดำเนินการ
			บรรลุ เป้าหมาย	ไม่บรรลุ เป้าหมาย	
1	การตรวจสอบควบคุมภายใน	1	1	-	-
2	ส่งเสริมสุขนิสัย สุขภาพกายและสุขภาพจิตที่ดี ของนักเรียน	5	4	-	1
3	ส่งเสริมให้นักเรียนมีคุณธรรม จริยธรรม และมี คุณลักษณะอันพึงประสงค์	4	2	-	2
4	พัฒนาระบบดูแลช่วยเหลือนักเรียน โดยความ ร่วมมือของผู้ปกครองและชุมชน	8	6	-	2
5	พัฒนาระบบรักษาความปลอดภัยและปลอดภัยจาก สิ่งเสพติด โดยความร่วมมือของผู้ปกครองและ ชุมชน	5	4	-	1
6	สรรหาบุคลากรปฏิบัติงานในสถานศึกษา	2	2	-	-
7	พัฒนาระบบบริหารจัดการกลุ่มงานพัสดุ	27	20	-	7
8	พัฒนาระบบงานบริการ การจัดการสถานที่ บรรยากาศ สภาพแวดล้อม และแหล่งเรียนรู้ ภายในโรงเรียน	14	11	-	3
	<b>รวม</b>	66	50	-	16



ภาพที่ 6 แผนภูมิแสดงผลการประเมินการจัดกิจกรรมตามงานประจำ

จากตารางและภาพที่ 6 สรุปผลการประเมินการดำเนินงานในการจัดกิจกรรมตามงานประจำ ประจำภาคเรียนที่ 1 ปีการศึกษา 2564 พบว่างานประจำทั้ง 8 งาน ประกอบด้วยกิจกรรม รวม 66 กิจกรรม โดยมีการจัดกิจกรรมรวม 50 กิจกรรมคิดเป็นร้อยละ 76 และกิจกรรมทั้งหมดที่จัดขึ้นบรรลุเป้าหมายที่วางไว้ แสดงให้เห็นถึงศักยภาพในการทำงานของผู้บริหาร ครูและบุคลากรทางการศึกษา และผู้รับผิดชอบกิจกรรมภายในโรงเรียนที่ร่วมกันดำเนินงานตามกิจกรรมให้สำเร็จลุล่วงไปด้วยดี เพื่อช่วยขับเคลื่อนการพัฒนาการจัดการศึกษาภายในโรงเรียนสุราษฎร์พิทยาให้เกิดประสิทธิภาพสูงสุด นอกจากนี้มีกิจกรรมที่ไม่ได้ดำเนินงาน 16 กิจกรรมคิดเป็นร้อยละ 24 ซึ่งส่วนใหญ่ประกอบด้วยกิจกรรมในงานพัฒนาระบบบริหารจัดการกลุ่มงานพัสดุ เนื่องจากสถานการณ์การแพร่ระบาดของโรคโควิด 19 ทำให้ทางโรงเรียนมีการจัดการเรียนการสอนแบบออนไลน์จึงไม่มีความจำเป็นในการใช้งบประมาณหรือจัดกิจกรรมบางส่วน

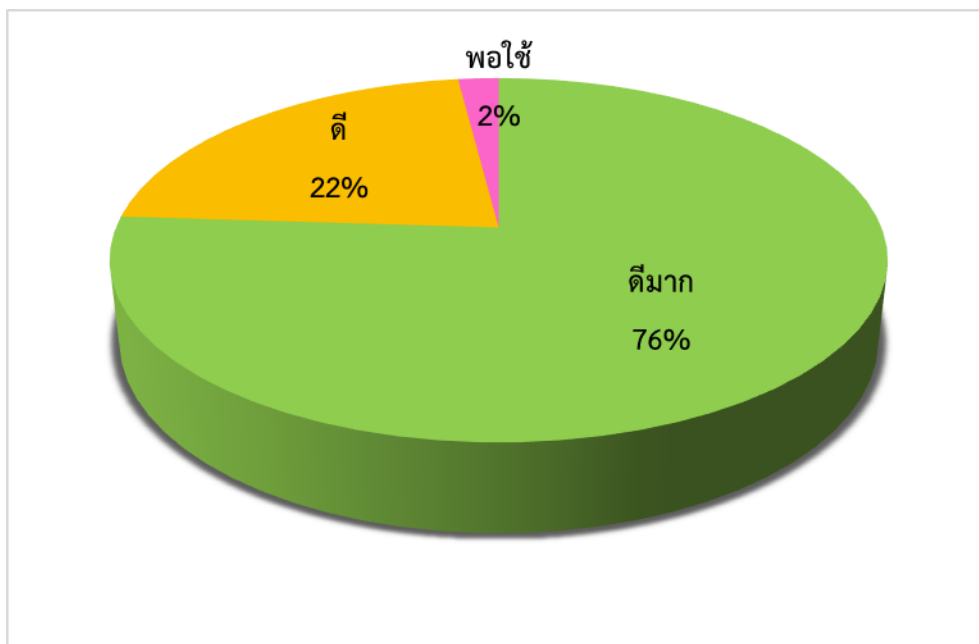
### 3.3 ผลการประเมินความพึงพอใจในการจัดกิจกรรมตามงานประจำ

ผลการประเมินความพึงพอใจในการจัดกิจกรรมตามงานประจำภาคเรียนที่ 1 ปีการศึกษา 2564 จำนวน 8 งาน สรุปผลได้ดังตารางที่ 7

**ตารางที่ 7** ผลการประเมินระดับความพึงพอใจในการจัดกิจกรรมตามงานประจำ ประจำภาคเรียนที่ 1 ปีการศึกษา 2564

ที่	กลุ่มบริหารงาน/กลุ่มสาระการเรียนรู้/ กลุ่มงาน	จำนวน กิจกรรมที่ ดำเนินการ	ระดับความพึงพอใจ					ค่าเฉลี่ย
			ดีมาก	ดี	พอใช้	น้อย	ปรับปรุง	
1	การตรวจสอบควบคุมภายใน	1	1	-	-	-	-	5.00
2	ส่งเสริมสุขนิสัย สุขภาพกายและสุขภาพจิต ที่ดีของนักเรียน	4	4	-	-	-	-	5.00
3	ส่งเสริมให้นักเรียนมีคุณธรรม จริยธรรม และมีคุณลักษณะอันพึงประสงค์	2	1	1	-	-	-	4.50
4	พัฒนาระบบดูแลช่วยเหลือนักเรียน โดย ความร่วมมือของผู้ปกครองและชุมชน	6	3	3	-	-	-	4.50
5	พัฒนาระบบรักษาความปลอดภัยและปลอดภัย จากสิ่งเสพติด โดยความร่วมมือของ ผู้ปกครองและชุมชน	4	1	3	-	-	-	4.25
6	สรรหาบุคลากรปฏิบัติงานในสถานศึกษา	2	2	-	-	-	-	5.00
7	พัฒนาระบบบริหารจัดการกลุ่มงานพัสดุ	20	19	1	-	-	-	4.95
8	พัฒนาระบบงานบริการ การจัดการอาคาร สถานที่ บรรยากาศ สภาพแวดล้อม และ แหล่งเรียนรู้ภายในโรงเรียน	11	7	3	1	-	-	4.55
<b>รวม</b>		<b>50</b>	<b>38</b>	<b>11</b>	<b>1</b>	<b>-</b>	<b>-</b>	<b>4.74</b>





ภาพที่ 7 แผนภูมิแสดงผลการประเมินการจัดกิจกรรมตามงานประจำ

จากตารางที่ 7 สรุปผลการประเมินระดับความพึงพอใจในการจัดกิจกรรมตามงานประจำ ประจำภาคเรียนที่ 1 ปีการศึกษา 2564 พบว่างานประจำทั้ง 8 งาน ประกอบด้วยกิจกรรม รวม 66 กิจกรรม โดยมีการจัดกิจกรรมรวม 50 กิจกรรม มีระดับความพึงพอใจในภาพรวมอยู่ในระดับดีมาก คือ มีค่าเฉลี่ยของระดับความพึงพอใจเท่ากับ 4.74 แสดงให้เห็นว่าการปฏิบัติงานและการจัดกิจกรรมจะบรรลุวัตถุประสงค์และเป้าหมายที่วางไว้ หากพิจารณาผลการประเมินระดับความพึงพอใจพบว่า มีกิจกรรมที่มีระดับความพึงพอใจอยู่ในระดับดีมากจำนวน 38 กิจกรรมคิดเป็นร้อยละ 76 กิจกรรมที่มีระดับความพึงพอใจอยู่ในระดับดีจำนวน 11 กิจกรรมคิดเป็นร้อยละ 22 และมีกิจกรรมที่มีระดับความพึงพอใจอยู่ในระดับพอใช้จำนวน 1 กิจกรรมคิดเป็นร้อยละ 2 ซึ่งผู้ที่รับผิดชอบควรวิเคราะห์ผลการจัดกิจกรรมปรับเปลี่ยนและพัฒนาต่อไป

#### 4. งบประมาณและผลการดำเนินงานตามโครงการและงานประจำตามแผนปฏิบัติการ

##### 4.1 งบประมาณในการดำเนินงานตามโครงการและงานประจำตามแผนปฏิบัติการ

ผลการใช้งบประมาณในการดำเนินงานตาม โครงการและงานประจำตามแผนปฏิบัติการของ กลุ่มบริหารงาน กลุ่มสาระการเรียนรู้และกลุ่มงาน ประจำภาคเรียนที่ 1 ปีการศึกษา 2564 แสดงดังตารางที่ 8

##### ตารางที่ 8 การใช้งบประมาณในการดำเนินงานตามกิจกรรม/โครงการตามแผนปฏิบัติการของ

กลุ่มบริหารงาน กลุ่มสาระการเรียนรู้ และกลุ่มงาน ประจำภาคเรียนที่ 1 ปีการศึกษา 2564

ที่	กลุ่มบริหารงาน/กลุ่มสาระการเรียนรู้/กลุ่มงาน	งบประมาณที่ได้รับ (บาท)	งบประมาณที่ใช้ไปทั้งสิ้น (บาท)	คงเหลือสุทธิ	ใช้ไปร้อยละ
1	สำนักงานผู้อำนวยการ	74,300.00	43,683.00	30,617.00	58.79
2	กลุ่มบริหารงานงบประมาณ	6,449,300.00	3,248,858.76	3,200,441.24	50.38
3	กลุ่มบริหารงานวิชาการ	5,766,700.00	4,399,804.14	1,366,895.86	76.30
4	โครงการพิเศษ MLP	1,795,500.00	1,562,765.00	232,735.00	87.04
5	โครงการพิเศษ GSP	604,100.00	581,200.00	22,900.00	96.21
6	โครงการพิเศษ SMTE	319,900.00	252,620.00	67,280.00	78.97
7	โครงการพิเศษ SME	747,300.00	746,590.00	710.00	99.90
8	โครงการพิเศษ EST	824,500.00	812,000.00	12,500.00	98.48
9	โครงการพิเศษ SMBP	845,700.00	804,544.00	41,156.00	95.13
10	โครงการห้องเรียนพิเศษ	1,475,500.00	456,135.20	1,019,364.80	30.91
11	กลุ่มบริหารงานทั่วไป	4,811,700.00	4,062,753.38	748,946.62	84.43
12	กลุ่มบริหารงานบุคคล	5,675,400.00	3,295,126.00	2,380,274.00	58.06
13	กลุ่มงานกิจการนักเรียน	2,280,100.00	1,992,786.00	287,314.00	87.40
14	กลุ่มสาระการเรียนรู้ภาษาไทย	180,000.00	65,890.05	114,109.95	36.61
15	กลุ่มสาระการเรียนรู้คณิตศาสตร์	63,200.00	63,200.00	0.00	100.00
16	กลุ่มสาระการเรียนรู้วิทยาศาสตร์และเทคโนโลยี	292,900.00	30,575.00	262,325.00	10.44
17	กลุ่มสาระการเรียนรู้สังคมศึกษา	59,100.00	48,821.00	10,279.00	82.61
18	กลุ่มสาระการเรียนรู้ศิลปะ	253,500.00	75,300.00	178,200.00	29.70
19	กลุ่มสาระการเรียนรู้สุขศึกษา พลศึกษา	329,500.00	118,050.00	211,450.00	35.83
20	กลุ่มสาระการเรียนรู้การงานอาชีพ	61,700.00	10,810.00	50,890.00	17.52
21	กลุ่มสาระการเรียนรู้ภาษาต่างประเทศ	1,039,200.00	541,739.63	497,460.37	52.13
22	กลุ่มสาระการเรียนรู้ภาษาต่างประเทศ (ภาษาจีน)	232,400.00	136,430.00	95,970.00	58.70
23	กลุ่มงานกิจกรรมพัฒนาผู้เรียน	35,200.00	0.00	35,200.00	0.00
24	กลุ่มงานนักศึกษาวิชาทหาร	11,500.00	11,150.00	350.00	96.96

ที่	กลุ่มบริหารงาน/กลุ่มสาระการเรียนรู้/กลุ่มงาน	งบประมาณที่ได้รับ (บาท)	งบประมาณที่ใช้ไปทั้งสิ้น (บาท)	คงเหลือสุทธิ	ใช้ไปร้อยละ
25	กลุ่มงานห้องสมุด	91,400.00	48,000.00	43,400.00	52.52
26	กลุ่มงานแนะแนว	28,000.00	2,230.00	25,770.00	7.96
27	กลุ่มงานการศึกษาพิเศษเรียนรวม	24,000.00	0.00	24,000.00	0.00
28	กลุ่มงานประกันคุณภาพ	43,500.00	17,480.00	26,020.00	40.18
29	กลุ่มงานชุมชนสัมพันธ์	250,000.00	25,000.00	225,000.00	10.00
30	กลุ่มงานศูนย์เทคโนโลยีสารสนเทศ (ICT)	2,434,300.00	1,086,720.00	1,347,580.00	44.64
31	กลุ่มงานประชาสัมพันธ์	223,500.00	35,360.00	188,140.00	15.82
32	งบสำรองจ่าย (อุดหนุน)	500,000.00	405,210.00	94,790.00	81.04
33	งบสำรองจ่าย (บำรุงการศึกษา)	125,500.00	0.00	125,500.00	0.00
34	งบสำรองจ่าย (เหลือจ่าย ปีการศึกษา 2563)	3,434,700.00	421,300.00	3,013,400.00	12.27
35	งบสำรองจ่าย (รายได้อื่นๆ)	265,500.00	0.00	265,500.00	0.00
<b>รวมงบประมาณ (บาท)</b>		<b>41,648,600.00</b>	<b>25,402,131.16</b>	<b>16,246,468.84</b>	<b>60.99</b>

จากตารางที่ 8 การใช้งบประมาณในการดำเนินงานตามโครงการและงานประจำตามแผนปฏิบัติราชการของกลุ่มบริหารงาน กลุ่มสาระการเรียนรู้ และกลุ่มงาน ประจำภาคเรียนที่ 1 ปีการศึกษา 2564 ซึ่งมีงบประมาณทั้งหมด 41,648,600 บาท มีการใช้งบประมาณไปทั้งสิ้น 25,402,131.16 บาท คิดเป็นร้อยละ 60.99 มีงบประมาณคงเหลือคิดเป็นร้อยละ 39.01 โดยพบว่ากลุ่มบริหารงาน กลุ่มสาระการเรียนรู้ และกลุ่มงาน ส่วนใหญ่ใช้งบประมาณค่อนข้างน้อยเนื่องจากสถานการณ์การแพร่ระบาดของโรคโควิด 19 และมีการจัดการเรียนการสอนแบบออนไลน์ตลอดทั้งภาคเรียนทำให้บางกิจกรรมไม่สามารถจัดกิจกรรมได้ อย่างไรก็ตามกลุ่มงานและกลุ่มสาระการเรียนรู้ได้ปรับเปลี่ยนการจัดกิจกรรมในรูปแบบออนไลน์เพื่อให้นักเรียนสามารถเข้าร่วมกิจกรรมและพัฒนาทักษะกระบวนการเรียนรู้ของนักเรียนให้มีประสิทธิภาพมากที่สุดตามสถานการณ์ภายใต้ความเหมาะสม

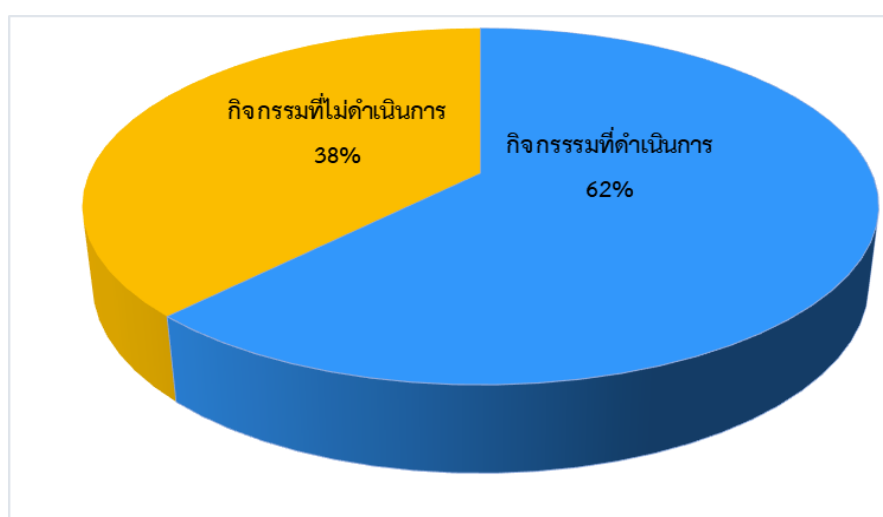
#### 4.2 ผลการประเมินการจัดกิจกรรมตามแผนปฏิบัติการ

ผลการจัดกิจกรรมตามโครงการและงานประจำตามแผนปฏิบัติการภาคเรียนที่ 1 ประจำปีการศึกษา 2564 ของกลุ่มบริหารงาน กลุ่มสาระการเรียนรู้และกลุ่มงานต่างๆ มีผลการประเมินภาพรวมของการจัดกิจกรรม เป็นดังตารางที่ 9 กิจกรรม

**ตารางที่ 9** ผลการประเมินการจัดกิจกรรมตามแผนปฏิบัติการของกลุ่มบริหารงาน กลุ่มสาระการเรียนรู้ และกลุ่มงาน ประจำภาคเรียนที่ 1 ปีการศึกษา 2564

ที่	กลุ่มบริหารงาน/กลุ่มสาระการเรียนรู้/ กลุ่มงาน	จำนวน กิจกรรม ทั้งหมด	กิจกรรมที่ดำเนินการ		กิจกรรมที่ ไม่ได้ดำเนินการ
			บรรลุเป้าหมาย	ไม่บรรลุเป้าหมาย	
1	สำนักงานผู้อำนวยการ	2	2	-	-
2	กลุ่มบริหารงบประมาณ	15	12	-	3
3	กลุ่มบริหารงานวิชาการ	17	8	-	9
4	โครงการพิเศษ MLP	6	2	-	4
5	โครงการพิเศษ EST	4	1	-	3
6	โครงการพิเศษ GSP	4	1	-	3
7	โครงการพิเศษ SMTE	4	3	-	1
8	โครงการพิเศษ SME	3	1	-	2
9	โครงการพิเศษ SMBP	2	1	-	1
10	โครงการห้องเรียนพิเศษ	7	5	-	2
11	กลุ่มบริหารงานบริหารทั่วไป	12	10	-	2
12	กลุ่มบริหารงานกิจการนักเรียน	23	19	-	4
13	กลุ่มงานบุคคล	19	10	-	9
14	กลุ่มสาระการเรียนรู้ภาษาไทย	7	4	-	3
15	กลุ่มสาระการเรียนรู้คณิตศาสตร์	4	4	-	-
16	กลุ่มสาระการเรียนรู้วิทยาศาสตร์	7	1	-	6
17	กลุ่มสาระการเรียนรู้สังคมศึกษา	6	5	-	1
18	กลุ่มสาระการเรียนรู้ศิลปะ	4	2	-	2
19	กลุ่มสาระการเรียนรู้สุขศึกษา พลศึกษา	8	5	-	3
20	กลุ่มสาระการเรียนรู้การงานอาชีพและเทคโนโลยี	3	1	-	2
21	กลุ่มสาระการเรียนรู้ภาษาต่างประเทศ	6	6	-	-

ที่	กลุ่มบริหารงาน/กลุ่มสาระการเรียนรู้/ กลุ่มงาน	จำนวน กิจกรรม ทั้งหมด	กิจกรรมที่ดำเนินการ		กิจกรรมที่ ไม่ได้ดำเนินการ
			บรรลุเป้าหมาย	ไม่บรรลุเป้าหมาย	
22	กลุ่มศูนย์ภาษาจีน	4	3	-	1
23	งานกิจกรรมพัฒนาผู้เรียน	6	6	-	-
24	งานนักศึกษาวิชาทหาร	2	2	-	-
25	กลุ่มงานห้องสมุด	2	1	-	1
26	กลุ่มงานแนะแนว	2	2	-	-
27	งานการศึกษาพิเศษเรียนรวม	1	1	-	-
28	กลุ่มงานประกันคุณภาพ	3	3	-	-
29	กลุ่มงานชุมชนสัมพันธ์	1	1	-	-
30	กลุ่มงานศูนย์เทคโนโลยีสารสนเทศ (ICT)	10	5	-	5
31	กลุ่มงานประชาสัมพันธ์	3	1	-	2
32	งบสำรองจ่าย (อุดหนุน)	1	1	-	-
33	งบสำรองจ่าย (บำรุงการศึกษา)	1	1	-	-
34	งบเหลือจ่าย	1	1	-	-
35	งบรายได้อื่นๆ	1	1	-	-
<b>รวม</b>		<b>201</b>	<b>125</b>	<b>-</b>	<b>76</b>



ภาพที่ 9 แผนภูมิแสดงผลการประเมินการจัดกิจกรรมตามแผนปฏิบัติการ

จากตารางและภาพที่ 9 พบว่าผลการประเมินการจัดกิจกรรมตามแผนปฏิบัติราชการ มีทั้งหมด 201 กิจกรรม โดยมีกิจกรรมที่มีการดำเนินการและบรรลุเป้าหมายในการจัดกิจกรรมจำนวน 125 กิจกรรม คิดเป็นร้อยละ 62 นอกจากนี้มีกิจกรรมที่ไม่ได้ดำเนินการทั้งหมด 76 กิจกรรม คิดเป็นร้อยละ 38 ของกิจกรรมทั้งหมด 201 กิจกรรม เนื่องจากสถานการณ์การแพร่ระบาดของโรคโควิด 19 และมีการจัดการเรียนการสอนแบบออนไลน์ตลอดทั้งภาคเรียนทำให้บางกิจกรรมไม่สามารถจัดกิจกรรมได้ อย่างไรก็ตามกิจกรรมส่วนหนึ่งได้ดำเนินการเสร็จสิ้นเรียบร้อยภายในเวลาที่กำหนดและมีผลการดำเนินงานบรรลุเป้าหมาย แสดงให้เห็นถึงความสำเร็จในการพัฒนาการจัดการศึกษาของโรงเรียน ส่งเสริมให้ผู้เรียนได้พัฒนาตนเองได้อย่างมีประสิทธิภาพ

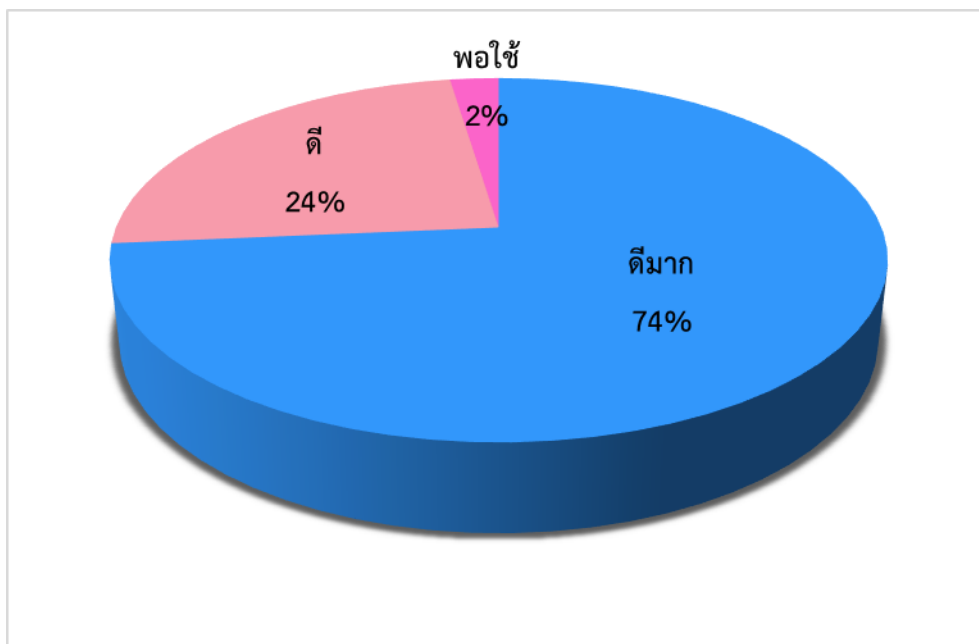
#### 4.3 ผลการประเมินระดับความพึงพอใจในการจัดกิจกรรมตามแผนปฏิบัติราชการ

ผลการประเมินระดับความพึงพอใจในการจัดกิจกรรมตามโครงการและงานประจำตามแผนปฏิบัติราชการภาคเรียนที่ 1 ประจำปีการศึกษา 2564 ของกลุ่มบริหารงาน กลุ่มสาระการเรียนรู้และกลุ่มงานต่างๆ เป็นดังตารางที่ 10

**ตารางที่ 10** ผลการประเมินการจัดกิจกรรมตามแผนปฏิบัติราชการของกลุ่มบริหารงาน กลุ่มสาระการเรียนรู้ และกลุ่มงาน ประจำปีภาคเรียนที่ 1 ปีการศึกษา 2564

ที่	กลุ่มบริหารงาน/กลุ่มสาระการเรียนรู้/ กลุ่มงาน	จำนวน กิจกรรมที่ ดำเนินการ	ระดับความพึงพอใจ					ค่าเฉลี่ย
			ดีมาก	ดี	พอใช้	น้อย	ปรับปรุง	
1	สำนักงานผู้อำนวยการ	2	2	-	-	-	-	5.00
2	กลุ่มบริหารงบประมาณ	12	11	1	-	-	-	4.92
3	กลุ่มบริหารงานวิชาการ	8	6	2	-	-	-	4.75
4	โครงการพิเศษ MLP	2	2	-	-	-	-	5.00
5	โครงการพิเศษ EST	1	1	-	-	-	-	5.00
6	โครงการพิเศษ GSP	1	1	-	-	-	-	5.00
7	โครงการพิเศษ SMTE	3	3	-	-	-	-	5.00
8	โครงการพิเศษ SME	1	1	-	-	-	-	5.00
9	โครงการพิเศษ SMBP	1	1	-	-	-	-	5.00
10	โครงการห้องเรียนพิเศษ	5	5	-	-	-	-	5.00
11	กลุ่มบริหารงานบริหารทั่วไป	10	10	-	-	-	-	5.00
12	กลุ่มบริหารงานกิจการนักเรียน	19	9	9	1	-	-	4.42

ที่	กลุ่มบริหารงาน/กลุ่มสาระการเรียนรู้/ กลุ่มงาน	จำนวน กิจกรรมที่ ดำเนินการ	ระดับความพึงพอใจ					ค่าเฉลี่ย
			ดีมาก	ดี	พอใช้	น้อย	ปรับปรุง	
13	กลุ่มงานบุคคล	10	9	1	-	-	-	4.90
14	กลุ่มสาระการเรียนรู้ภาษาไทย	4	3	1	-	-	-	4.75
15	กลุ่มสาระการเรียนรู้คณิตศาสตร์	4	3	1	-	-	-	4.75
16	กลุ่มสาระการเรียนรู้วิทยาศาสตร์	1	1	-	-	-	-	5.00
17	กลุ่มสาระการเรียนรู้สังคมศึกษา	5	4	1	-	-	-	4.80
18	กลุ่มสาระการเรียนรู้ศิลปะ	2	2	-	-	-	-	5.00
19	กลุ่มสาระการเรียนรู้สุขศึกษา พลศึกษา	5	1	4	-	-	-	4.20
20	กลุ่มสาระการเรียนรู้การงานอาชีพและเทคโนโลยี	1	1	-	-	-	-	5.00
21	กลุ่มสาระการเรียนรู้ภาษาต่างประเทศ	6	5	1	-	-	-	4.83
22	กลุ่มศูนย์ภาษาจีน	3	-	3	-	-	-	4.00
23	งานกิจกรรมพัฒนาผู้เรียน	-	-	-	-	-	-	-
24	งานนักศึกษาวិชาทหาร	2	2	-	-	-	-	5.00
25	กลุ่มงานห้องสมุด	1	-	1	-	-	-	4.00
26	กลุ่มงานแนะแนว	2	2	-	-	-	-	5.00
27	งานการศึกษาพิเศษเรียนรวม	-	-	-	-	-	-	-
28	กลุ่มงานประกันคุณภาพ	3	2	-	1	-	-	4.33
29	กลุ่มงานชุมชนสัมพันธ์	1	1	-	-	-	-	5.00
30	กลุ่มงานศูนย์เทคโนโลยีสารสนเทศ (ICT)	5	-	4	1	-	-	3.80
31	กลุ่มงานประชาสัมพันธ์	1	-	1	-	-	-	4.00
32	งบสำรองจ่าย (อุดหนุน)	1	1	-	-	-	-	5.00
33	งบสำรองจ่าย (บำรุงการศึกษา)	1	1	-	-	-	-	5.00
34	งบเหลือจ่าย	1	1	-	-	-	-	5.00
35	งบรายได้อื่นๆ	1	1	-	-	-	-	5.00
รวม		125	92	30	3	-	-	4.74



**ภาพที่ 10** แผนภูมิแสดงจำนวนกิจกรรมและผลการประเมินการจัดกิจกรรมตามแผนปฏิบัติราชการ

จากตารางและภาพที่ 10 พบว่าผลการประเมินการจัดกิจกรรมตามแผนปฏิบัติราชการ มีทั้งหมด 125 กิจกรรม พบว่าโดยภาพรวมกิจกรรมที่มีผลการประเมินอยู่ในระดับดีมาก มีค่าเฉลี่ยระดับความพึงพอใจเท่ากับ 4.71 โดยมีกิจกรรมที่มีผลการประเมินอยู่ในระดับดีมากจำนวน 92 กิจกรรมคิดเป็นร้อยละ 74 มีกิจกรรมที่มีผลการประเมินอยู่ในอยู่ระดับดีจำนวน 30 กิจกรรม คิดเป็นร้อยละ 24 และผลการประเมินอยู่ในอยู่ระดับพอใช้จำนวน 3 กิจกรรม คิดเป็นร้อยละ 2 จากผลการประเมินระดับความพึงพอใจดังกล่าวแสดงให้เห็นถึงความสำเร็จในการจัดกิจกรรมในภาพรวม มีกิจกรรมเพียงส่วนน้อยเท่านั้นที่มีระดับความพึงพอใจจากผู้เกี่ยวข้องในระดับพอใช้ ซึ่งผู้จัดกิจกรรมควรมีการปรับปรุงพัฒนาการจัดกิจกรรมดังกล่าวต่อไป