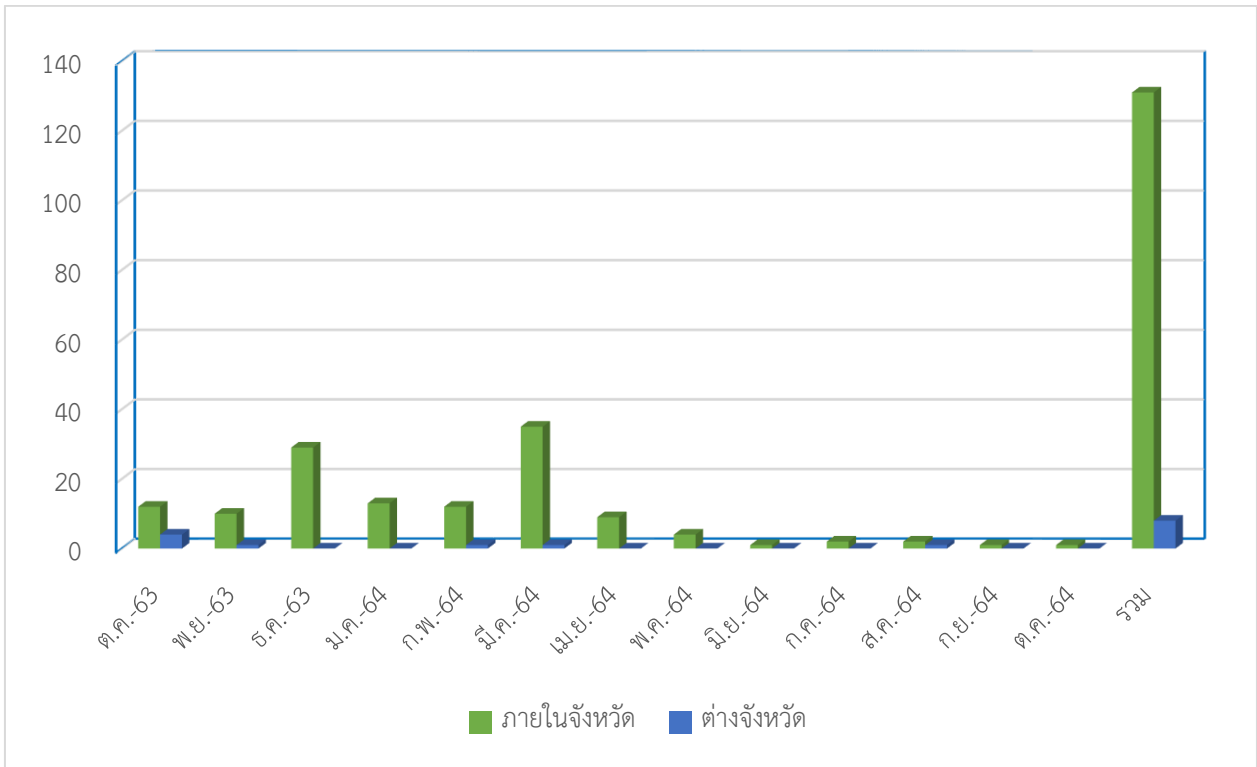


สถิติการให้บริการยานพาหนะแก่บุคลากรภายในโรงเรียน

ระหว่างเดือน ตุลาคม 2563 – ตุลาคม 2564

เดือน	ภายใน จังหวัด	ต่าง จังหวัด	นาย พิศุจน์	นาย บริสุทธิ์	นาย จักรพงษ์	นาย วัชรพงศ์	อื่น ๆ	นข 5245 สฎ	นข1719 สฎ	นข2400 สฎ	นข 6411 สฎ	40-0155 สฎ	กค 8948 สฎ	ผ 3142 สฎ
ต.ค. 63	12	4	6	8	0	3	0	7	4	1	0	4		0
พ.ย. 63	10	1	3	5	1	3	0	6	4	1	0	1	0	0
ธ.ค. 63	29	0	8	2	8	11	0	12	10	1	2	1	2	0
ม.ค. 64	13	0	3	6	4	2	0	4	4	5	0	3	0	1
ก.พ. 64	12	1	2	7	1	2	1	2	2	1	0	3	0	0
มี.ค.64	35	1	11	11	12	14		18	19	4	2	4	3	1
เม.ย.64	9	0	1	3	1	3	0	2	3	0	0	2	0	0
พ.ค. 64	4	0	0	4	2	4	0	0	3	1	0	0	0	0
มิ.ย. 64	1	0	0	0	1	0	0	1	0	0	0	0	0	0
ก.ค. 64	2	0	0	0	2	0	0	1	1	0	0	0	0	0
ส.ค. 64	2	1	1	1	0	0	0	0	0	0	1	0	0	1
ก.ย. 64	1	0	0	1	0	0	0	1	0	0	0	0	0	0
ต.ค. 64	1	0	1	0	0	0	0		0	1	0	0	0	0
รวม	131	8	36	48	32	42	1	54	50	15	5	18	5	3

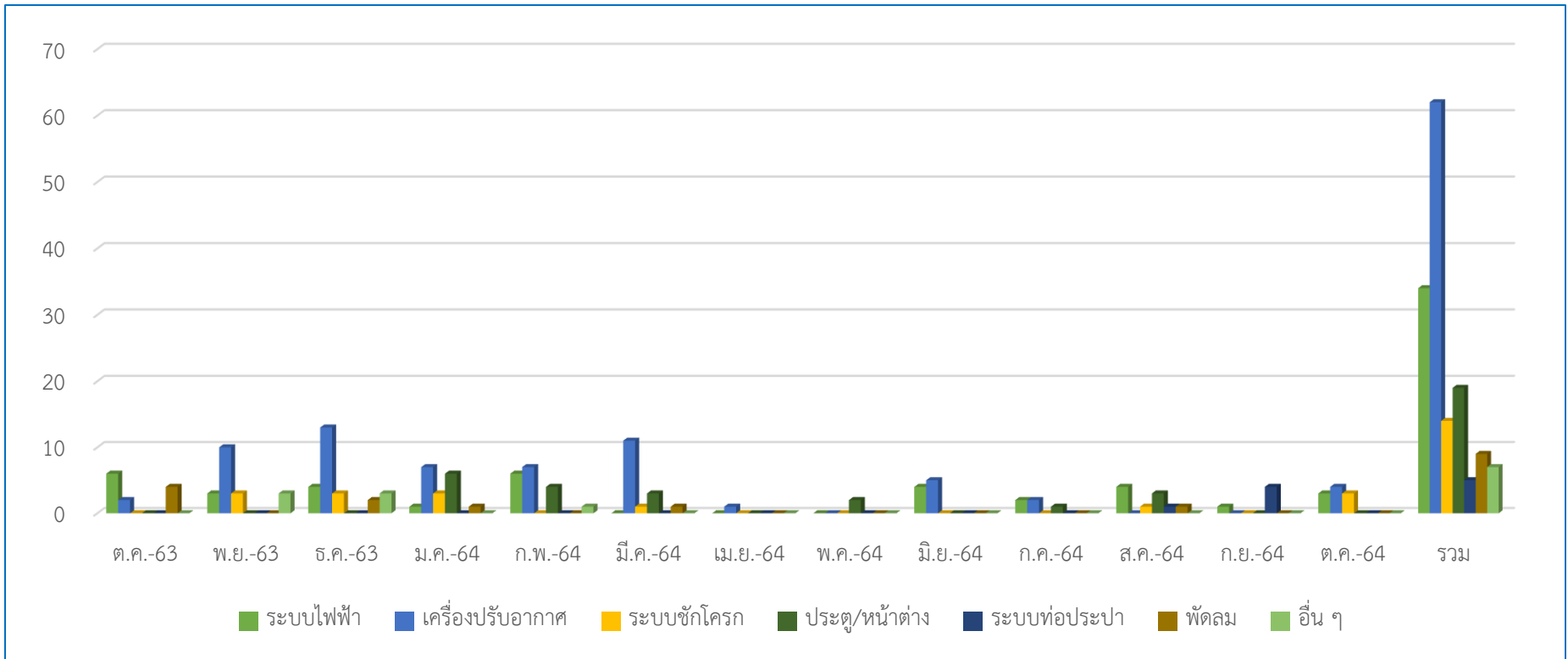
แผนภูมิแสดงการให้บริการยานพาหนะแก่บุคลากรภายในโรงเรียน
ระหว่างเดือน ตุลาคม 2563 – ตุลาคม 2564



**สถิติการให้บริการซ่อมบำรุงภายในโรงเรียน
ระหว่างเดือน ตุลาคม 2563 – ตุลาคม 2564**

เดือน	ระบบไฟฟ้า	เครื่องปรับอากาศ	ระบบซักโครก	ประตู/หน้าต่าง	ระบบท่อประปา	พัดลม	อื่น ๆ
ต.ค. 63	6	2	0	0	0	4	0
พ.ย. 63	3	10	3	0	0	0	3
ธ.ค. 63	4	13	3	0	0	2	3
ม.ค. 64	1	7	3	6	0	1	0
ก.พ. 64	6	7	0	4	0	0	1
มี.ค.64	0	11	1	3	0	1	0
เม.ย.64	0	1	0	0	0	0	0
พ.ค. 64	0	0	0	2	0	0	0
มิ.ย. 64	4	5	0	0	0	0	0
ก.ค. 64	2	2	0	1	0	0	0
ส.ค. 64	4	0	1	3	1	1	0
ก.ย. 64	1	0	0	0	4	0	0
ต.ค. 64	3	4	3	0	0	0	0
รวม	34	62	14	19	5	9	7

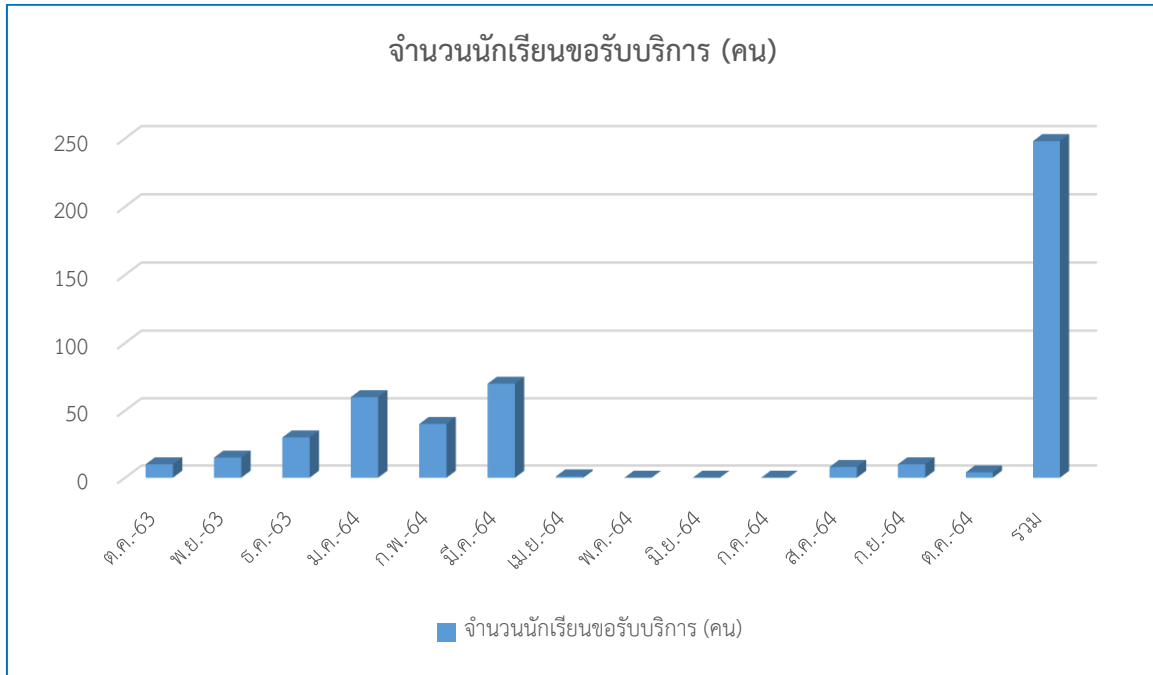
แผนภูมิแสดงการให้บริการซ่อมบำรุงภายในโรงเรียน
ระหว่างเดือน ตุลาคม 2563 – ตุลาคม 2564



สถิติการให้บริการนักเรียนขอรับใบรับรองความประพฤติ
ระหว่างเดือน ตุลาคม 2563 – ตุลาคม 2564

เดือน/ปี	จำนวนนักเรียนขอรับบริการ (คน)
ตุลาคม 2563	10
พฤศจิกายน 2563	15
ธันวาคม 2563	30
มกราคม 2564	60
กุมภาพันธ์ 2564	40
มีนาคม 2564	70
เมษายน 2564	1
พฤษภาคม 2564	0
มิถุนายน 2564	0
กรกฎาคม 2564	0
สิงหาคม 2564	8
กันยายน 2564	10
ตุลาคม 2564	4
รวม	248

แผนภูมิแสดงการให้บริการนักเรียนขอรับใบรับรองความประพฤติ
ระหว่างเดือน ตุลาคม 2563 – ตุลาคม 2564

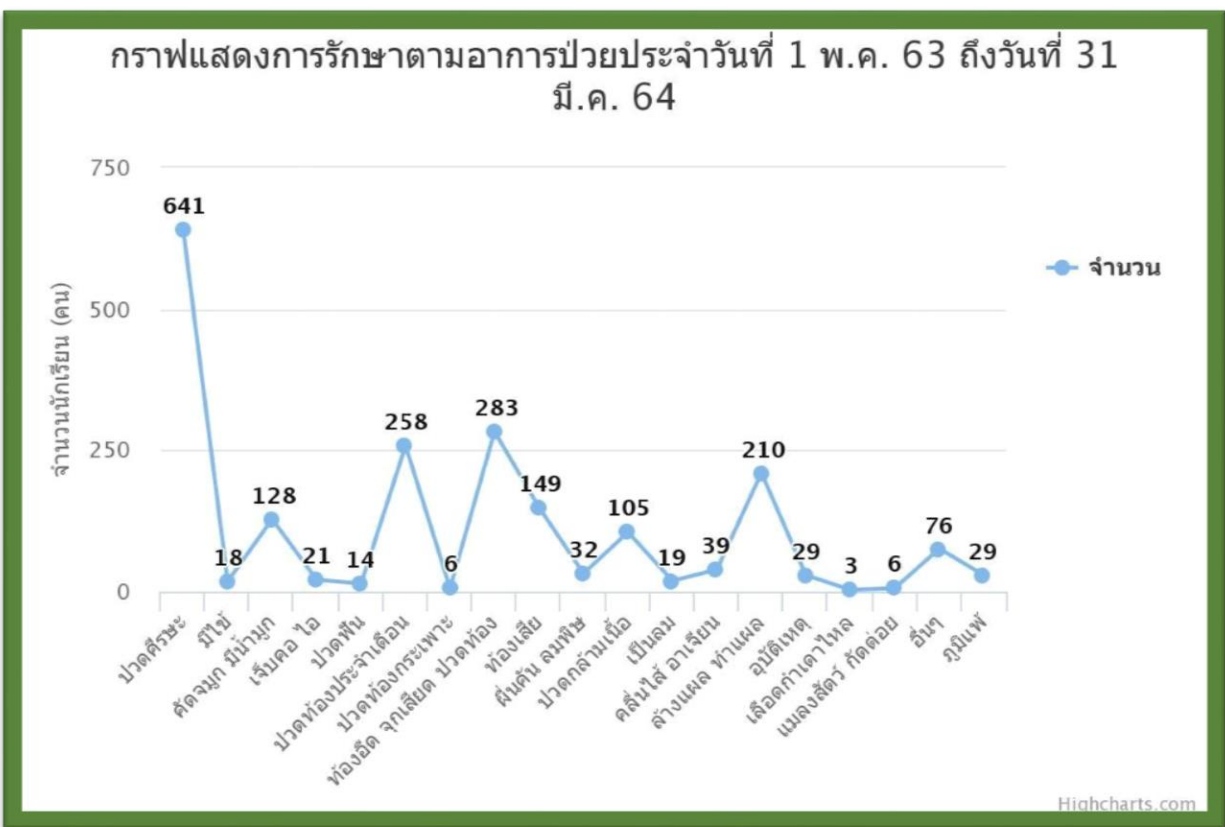


สถิติการรักษาตามอาการป่วยของนักเรียน

ปีการศึกษา 2563

ลำดับ	อาการป่วย	ม.1	ม.2	ม.3	ม.4	ม.5	ม.6	รวม
1	ปวดศีรษะ	-	62	104	-	174	114	454
2	ท้องอืด จุกเสียด ปวดท้อง	-	42	46	-	67	39	194
3	ปวดท้องประจำเดือน	-	13	37	-	72	50	172
4	ล้างแผล ทำแผล	-	17	36	-	42	53	148
5	ท้องเสีย	-	8	16	-	45	34	103
6	คัดจมูก มีน้ำมูก	-	17	17	-	37	23	94
7	ปวดกล้ามเนื้อ	-	11	19	-	19	26	75
8	อื่น ๆ	-	7	11	-	20	17	55
9	ผื่นคัน ลมพิษ	-	2	10	-	5	6	23
10	คลื่นไส้ อาเจียน	-	3	5	-	11	3	22
11	อุบัติเหตุ	-	3	7	-	4	4	18
12	ภูมิแพ้	-	-	11	-	3	2	16
13	เจ็บคอ ไอ	-	-	8	-	2	5	15
14	เป็นลม	-	2	5	-	5	3	15
15	มีไข้	-	4	-	-	4	3	11
16	ปวดฟัน	-	2	-	-	5	2	9
17	แมลงสัตว์ กัดต่อย	-	1	1	-	2	-	4
18	ปวดท้องกระเพาะ	-	1	-	-	-	1	2
19	เลือดกำเดาไหล	-	-	1	-	2	-	3
รวม		0	195	334	0	519	385	1,433

กราฟแสดงการรักษาตามอาการป่วย ปีการศึกษา 2563
 (ตั้งแต่ วันที่ 1 พฤษภาคมคค 2563 – 31 มีนาคม 2564)

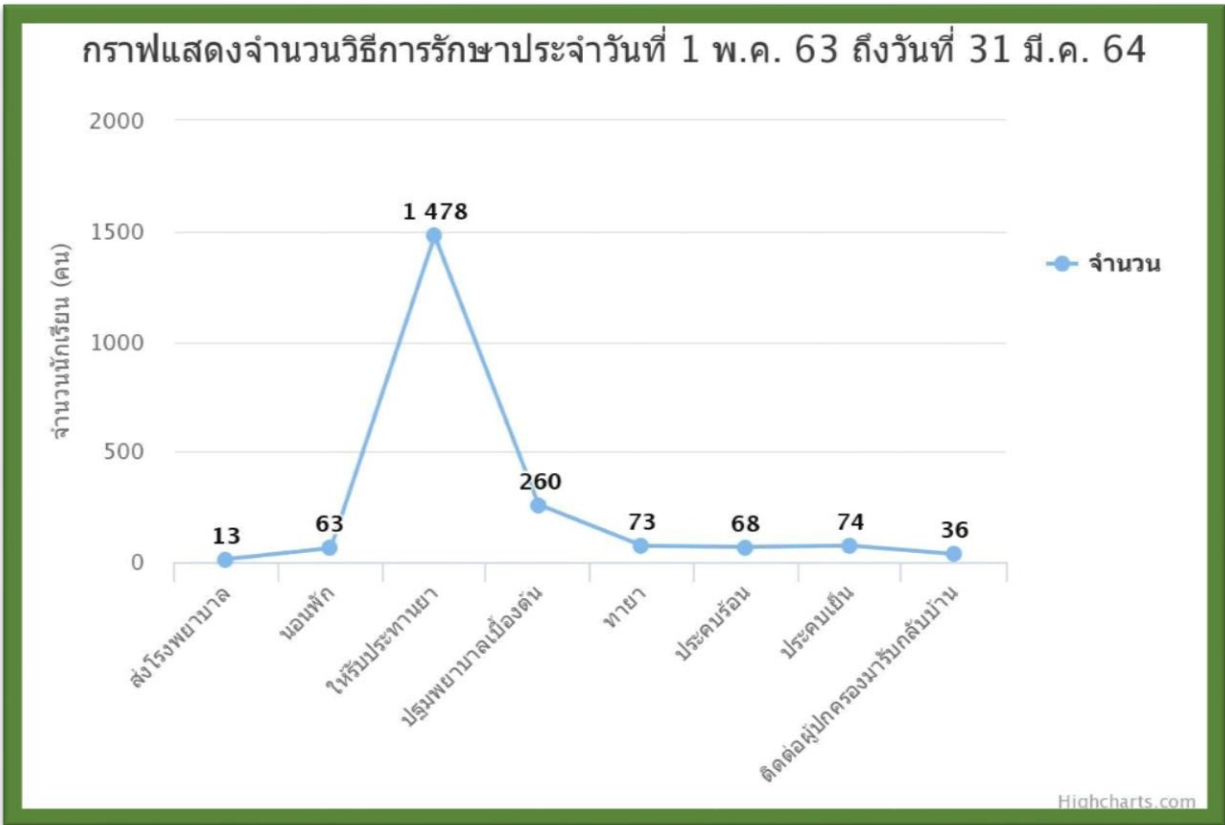


สถิติการรักษาตามวิธีการรักษา

ปีการศึกษา 2563

ลำดับ	วิธีการรักษา	ม.1	ม.2	ม.3	ม.4	ม.5	ม.6	รวม
1	ส่งโรงพยาบาล	-	1	4	-	1	2	8
2	นอนพัก	-	5	5	-	21	13	44
3	ให้รับประทานอาหาร	-	138	230	-	389	258	1015
4	ปฐมพยาบาลเบื้องต้น	-	20	47	-	57	63	187
5	ทายา	-	5	18	-	10	19	52
6	ประคบร้อน	-	6	10	-	17	13	46
7	ประคบเย็น	-	12	14	-	17	14	57
8	ติดต่อผู้ปกครองมารับกลับบ้าน	-	8	6	-	6	3	23
รวมทั้งหมด		0	195	334	0	518	385	1,432

กราฟแสดงจำนวนวิธีการรักษา ปีการศึกษา 2563
(ตั้งแต่ วันที่ 1 พฤษภาคม 2563 - 31 มีนาคม 2564)



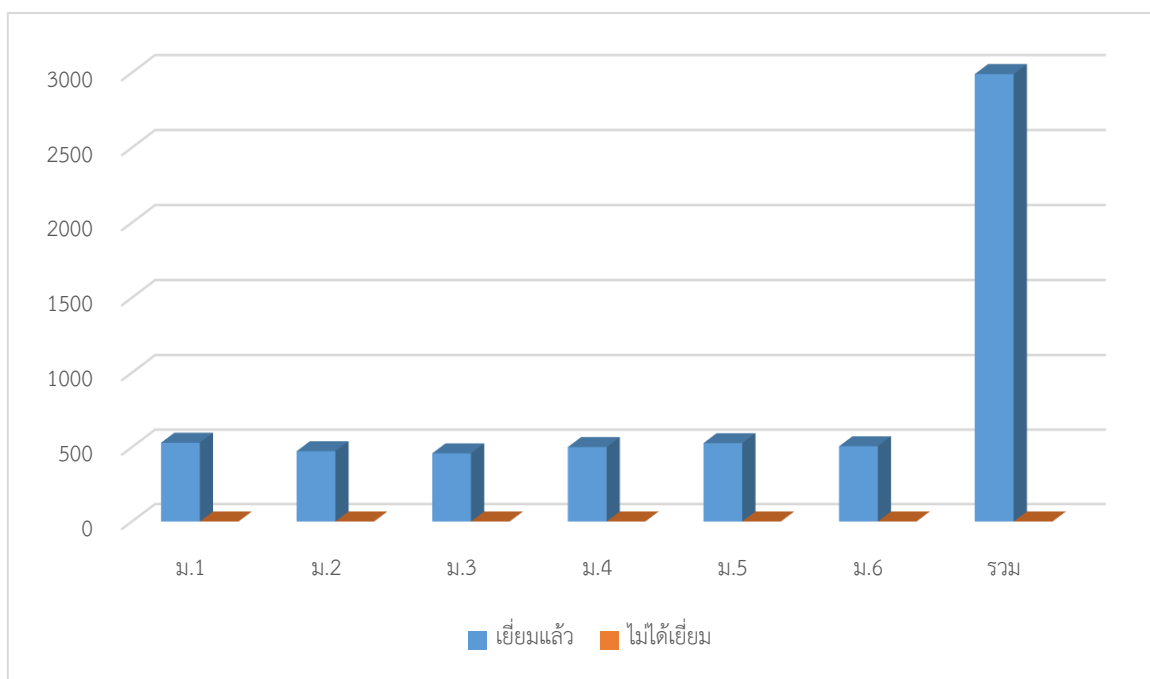
สถิติการออกเยี่ยมบ้านนักเรียน

ปีการศึกษา 2564

ระดับชั้น	จำนวนนักเรียน	จำนวนครูที่ปรึกษา	เยี่ยมแล้ว	ไม่ได้เยี่ยม
ม.1	529	21	529	0
ม.2	472	17	472	0
ม.3	458	16	458	0
ม.4	500	22	500	0
ม.5	526	24	526	0
ม.6	505	25	505	0
รวม	2,990	125	2,990	0

แผนภูมิแสดงการออกเยี่ยมบ้านนักเรียน

ปีการศึกษา 2564



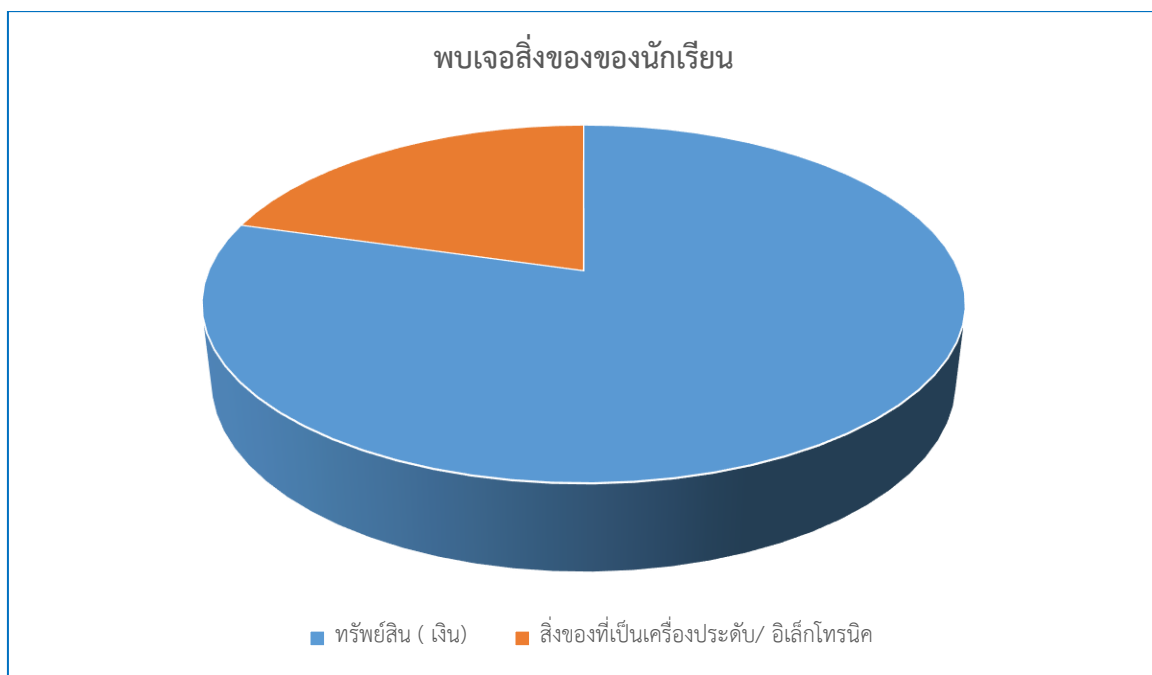
สถิติการพบเจอสิ่งของของนักเรียน

ในระหว่างวันที่ 1 กรกฎาคม 2563 - 31 มีนาคม 2564

วัน / เดือน / ปี	จำนวนนักเรียนที่เจอสิ่งของ	ทรัพย์สิน (เงิน)		สิ่งของที่เป็นเครื่องประดับ/อิเล็กทรอนิกส์	
		จำนวน(คน)	ร้อยละ	จำนวน(คน)	ร้อยละ
กรกฎาคม 2563	4	2	0.06	2	0.06
สิงหาคม 2563	26	26	0.90	0	-
กันยายน 2563	45	37	1.29	8	0.27
ตุลาคม 2563	27	9	0.31	18	0.62
พฤศจิกายน 2563	2	2	0.06	0	-
ธันวาคม 2563	32	27	0.94	5	0.17
มกราคม 2564	16	15	0.52	1	0.34
กุมภาพันธ์ 2564	32	27	0.94	5	0.17
มีนาคม 2564	6	6	0.20	0	-
รวม	190	151	5.27	39	1.36

แผนภูมิแสดงการพบเจอสิ่งของของนักเรียน

ในระหว่างวันที่ 1 กรกฎาคม 2563 - 31 มีนาคม 2564



มอบทุนการศึกษา ให้กับนักเรียนในปีการศึกษา 2563 จำนวน 267 คน เป็นจำนวนเงิน 785,000 บาท
รายละเอียดดังนี้

- | | | |
|--------------------------|---|----------------------|
| <input type="checkbox"/> | ทุนขาดแคลน ทุนละ 3,000 บาท จำนวน 247 ทุน | เป็นเงิน 741,000 บาท |
| <input type="checkbox"/> | ทุนแผนการเรียนดีเด่น ทุนละ 2,000 บาท จำนวน 10 ทุน | เป็นเงิน 20,000 บาท |
| <input type="checkbox"/> | ทุนกิจกรรมดีเด่น ทุนละ 2,000 บาทจำนวน 12 ทุน | เป็นเงิน 24,000 บาท |
| | รวมเป็นเงินทั้งสิ้น | 785,000 บาท |